

Emertimi dhe Forma ligjore

NIPT -i

Adresa e Selise

Data e krijimit

Nr. i Regjistrimit Tregetar

Veprimtaria Kryesore

" Selishte " shpk

K86921702N

Diber Selishte, Salla e Makinerive,

Hydrocentrali, Selishte ne Perroin e Madh

05-07-08

Objekti i vetem i veprimtarise se shoqerise ne perputhje me Kontraten e Koncesionit me Nr. 1108 Rep. e Nr. 195 Kol., date 19.05.2012, do te jete : Ndertimi, operimi dhe transferimi i hidrocentralit Selishte tek Autoriteti Kontraktues, ku perfshihet financimi, ndertimi, venia ne pune, prodhimi, furnizimi, transmetimi, shperndarja, eksportimi dhe shitja e energjise elektrike ne zbatim te kesaj Kontrate Koncesioni.

PASQYRAT FINANCIARE

(Ne zbatim te Standartit Kombetar te Kontabilitetit Nr.2 dhe Ligjit Nr. 9228 Date 29.04.2004, te ndryshuara, dhe ne standartet kombetare te Kontabilitetit -SKK 2)

Viti 2017

Pasqyra Financiare jane individuale

Pasqyra Financiare jane te konsoliduara

Pasqyra Financiare jane te shprehura ne (monedha):

Pasqyra Financiare jane te rumbullakosura ne

Po

Jo

Leke

Leke


Periudha Kontabel e Pasqrave Financiare

Nga 01.01.2017

Deri 31.12.2017

Data e mbylljes se Pasqrave Financiare

30.03.2018



Pasqyra e Pozicionit Financiar (Bilanci)

Nr	A K T I V E T	2017	2016
	Aktivitet Afatshkurtra		
	▶ Aktivitet monetare	460,176	487,633
	1 Banka	132,840	19,124
	2 Arka	327,336	468,509
	▶ Investime	0	0
	1 Në tituj pronësie të njësisve ekonomike brenda grupit		
	2 Aksionet e veta		
	3 Te tjera Financiare		
	▶ Të drejta të arkëtueshme	605,590	13,843,676
	1 Nga aktiviteti i shfrytëzimit	0	6,113,646
	2 Nga njësitë ekonomike brenda grupit		
	3 Nga njësitë ekonomike ku ka interesa pjesëmarrëse		
	4 Të tjera	605,590	7,730,030
	5 Kapital i nënshkruar i papaguar		
	▶ Inventarët	0	0
	1 Lëndë e parë dhe materiale të konsumueshme		
	2 Prodhime në proces dhe gjysëmprodukte		
	3 Produkte të gatshme		
	4 Mallra		
	5 Aktive Biologjike (Gjë e gjallë në rritje e majmëri)		
	6 AAGJM të mbajtura për shitje		
	7 Parapagime për inventar		
	▶ Shpenzime të shtyra	40,531,988	45,524,292
	▶ Të arkëtueshme nga të ardhurat e konstatuara	0	0
I	TOTALI AKTIVEVE AFATSHKURTRA	41,597,754	59,855,601
	Aktivitet Afatgjata		
	▶ Aktive financiare	0	0
	1 Tituj pronësie në njësitë ekonomike brenda grupit		
	2 Tituj të huadhënies në njësitë ekonomike brenda grupit		
	3 Tituj pronësie në njësitë ekonomike ku ka interesa pjesëmarrëse		
	4 Tituj të huadhënies në njësitë ekonomike ku ka interesa pjesëmarrëse		
	5 Tituj të tjerë të mbajtur si aktive afatgjata		
	6 Tituj të tjerë të huadhënies		
	▶ Aktivitet materiale	155,068,603	163,299,908
	1 Toka dhe ndërtesa		
	2 Impiante dhe makineri	4,335	5,100
	3 Të tjera Instalime dhe pajisje	155,064,268	163,294,808
	4 Parapagime për aktive materiale dhe në proces		
	▶ Ativitet biologjike	0	0
	▶ Aktive jo materiale:	0	0
	1 Koncesione, patenta, licenca, marka tregtare, të drejta dhe aktive të ngjashme		
	2 Emri i Mirë		
	3 Parapagime për AAJM		
	▶ Aktive tatimore të shtyra	0	0
	▶ Kapitali i nënshkruar i papaguar	0	0
II	TOTALI AKTIVEVE AFATGJATA	155,068,603	163,299,908
	AKTIVE TOTALE	196,666,357	223,155,509

Pasqyra e Pozicionit Financiar (Balanci)

Nr	DETYRIMET DHE KAPITALI	2017	2016
	► Detyrime afatshkurtra:		
1	<i>Titujt e huamarrjes</i>		
2	<i>Detyrime ndaj institucioneve të kredisë</i>		
3	<i>Arkëtime në avancë për porosi</i>		
4	<i>Të pagueshme për aktivitetin e shfrytëzimit</i>	18,023,939	32,514,991
5	<i>Dëftesa të pagueshme</i>		
6	<i>Të pagueshme ndaj njësive ekonomike brenda grupit</i>		
7	<i>Të pagueshme ndaj njësive ekonomike ku ka interesa pjesëmarrëse</i>		
8	<i>Të pagueshme ndaj punonjësve dhe sigurimeve shoqërore/shëndetsore</i>	5,436,859	3,967,423
9	<i>Të pagueshme për detyrimet tatimore</i>	332,572	245,963
10	<i>Te tjera</i>		526,400
	► Të pagueshme për shpenzime të konstatuara	0	0
	► Të ardhura të shtyra	0	0
	► Provizione	0	0
	Totali i Detyrimeve afatshkurtera	23,793,370	37,254,777
	► Detyrime afatgjata:	186,452,061	200,276,983
1	<i>Titujt e huamarrjes</i>		
2	<i>Detyrime ndaj institucioneve të kredisë</i>	186,452,061	200,276,983
3	<i>Arkëtimet në avancë për porosi</i>		
4	<i>Të pagueshme për aktivitetin e shfrytëzimit</i>		
5	<i>Dëftesa të pagueshme</i>		
6	<i>Të pagueshme ndaj njësive ekonomike brenda grupit</i>		
7	<i>Të pagueshme ndaj njësive ekonomike ku ka interesa pjesëmarrëse</i>		
8	<i>Të tjera të pagueshme</i>		
	► Të pagueshme për shpenzime të konstatuara	0	0
	► Të ardhura të shtyra	0	0
	► Provizione:	0	0
1	<i>Provizione për pensionet</i>		
2	<i>Provizione të tjera</i>		
	► Detyrime tatimore të shtyra	0	0
	Totali i Detyrimeve afatgjata	186,452,061	200,276,983
	DETYRIMET TOTALE	210,245,431	237,531,760
	► Kapitali dhe Rezervat	6,600,000	6,600,000
	► Kapitali i Nënshkruar		
	► Primi i lidhur me kapitalin		
	► Rezerva rivlerësimi		
	► Rezerva të tjera		
1	<i>Rezerva ligjore</i>	290,798	290,798
2	<i>Rezerva statutore</i>		
3	<i>Rezerva të tjera</i>		
	► Fitimi i pashpërndarë	-21,267,049	-3,328,854
	► Fitim / Humbja e Vitit	797,177	-17,938,195
	Totali i Kapitalit	-13,579,074	-14,376,251
	TOTALI I DETYRIMEVE DHE KAPITALIT	196,666,357	223,155,509



Pasqyra e Performancës
(Pasqyra e të ardhurave dhe shpenzimeve)


Formati 1 – Shpenzimet e shfrytëzimit të klasifikuara sipas natyrës

Nr	Pershkrimi i Elementeve	2017	2016
▶	Të ardhura nga aktiviteti i shfrytëzimit	30,036,008	32,791,154
▶	Ndryshimi në inventarin e produkteve të gatshme dhe prodhimit në proces		
▶	Puna e kryer nga njësia ekonomike dhe e kapitalizuar		
▶	Të ardhura të tjera të shfrytëzimit		
▶	Lënda e parë dhe materiale të konsumueshme		
	1 Lënda e parë dhe materiale të konsumueshme		
	2 Të tjera shpenzime		
▶	Shpenzime të personelit	-6,128,165	-5,790,902
	1 Paga dhe shpërblime	-5,247,251	-4,954,412
	2 Shpenzime të sigurimeve shoqërore/shëndetsore (paraqitur veçmas nga shpenzimet për pensionet)	-880,914	-836,490
▶	Zhvlerësimi i aktiveve afatgjata materiale	-20,042,681	-25,366,859
▶	Shpenzime konsumi dhe amortizimi		
▶	Shpenzime të tjera shfrytëzimi	-1,539,896	-414,391
▶	Të ardhura të tjera	4,951	389
	1 Të ardhura nga njësitë ekonomike ku ka interesa pjesëmarrëse (paraqitur veçmas të ardhurat nga njësitë ekonomike brenda grupit)		
	2 Të ardhura nga investimet dhe huatë e tjera pjesë e aktiveve afatgjata (paraqitur veçmas të ardhurat nga njësitë ekonomike brenda grupit)		
	3 Interesa të arkëtueshëm dhe të ardhura të tjera të ngjashme (paraqitur veçmas të ardhurat nga njësitë ekonomike brenda grupit)	4,951	389
▶	Zhvlerësimi i aktiveve financiare dhe investimeve financiare të mbajtura si aktive afatshkurtra		
▶	Shpenzime financiare	-1,062,706	-19,129,797
	1 Shpenzime interesi dhe shpenzime të ngjashme (paraqitur veçmas shpenzimet për t'u paguar tek njësitë ekonomike brenda grupit)	-1,062,706	-19,129,797
	2 Shpenzime të tjera financiare		
▶	Pjesa e fitimit/humbjes nga pjesëmarrjet		
▶	Fitimi/Humbja para tatimit	1,267,511	-17,910,405
▶	Shpenzimi i tatimit mbi fitimin		
	1 Shpenzimi aktual i tatimit mbi fitimin	-470,334	-27,790
	2 Shpenzimi i tatim fitimit të shtyrë		
	3 Pjesa e tatim fitimit të pjesëmarrjeve		
▶	Fitimi/Humbja e vitit	797,177	-17,938,195
▶	Fitimi/Humbja për:		
	Pronarët e njësisë ekonomike mëmë		
	Interesat jo-kontrolluese		



Pasqyra e Fluksit te Mjeteve Monetare
(metoda indirekte)

	2017	2016
► Fluksi i Mjeteve Monetare nga/(përdorur në) aktivitetin e shfrytëzimit		
<i>Fitim / Humbja e vitit</i>	797,177	-17,938,195
<i>Rregullimet për shpenzimet jomonetare:</i>		
<i>Shpenzimet financiare jomonetare</i>		
<i>Shpenzimet për tatimin mbi fitimin jomonetar</i>		
<i>Shpenzime konsumi dhe amortizimi</i>	20,042,681	
<i>Zhvlerësimi i aktiveve afatgjata materiale</i>		
<i>Fluksi i mjeteve monetare i përfshirë në aktivitetet investuese:</i>		
<i>Fitim nga shitja e aktiveve afatgjata materiale</i>		
<i>Ndryshimet në aktivet dhe detyrimet e shfrytëzimit:</i>		
<i>Rënie/(rritje) në të drejtat e arkëtueshme dhe të tjera</i>	18,230,390	24,784,378
<i>Rënie/(rritje) në inventarë</i>		
<i>Rritje/(rënie) në detyrimet e pagueshme</i>	-14,491,052	7,067,902
<i>Rritje/(rënie) në detyrime për punonjësit</i>	1,029,645	1,578,555
Mjete monetare neto nga/(përdorur në) aktivitetin e shfrytëzimit	25,608,841	15,492,640
► Fluksi i Mjeteve Monetare nga/(përdorur në) aktivitetin e investimit		
<i>Para neto të përdorura për blerjen e filialeve</i>		
<i>Para neto të arkëtuara nga shitja e filialeve</i>		
<i>Pagesa për blerjen e aktiveve afatgjata materiale</i>	-11,811,376	-6,172,140
<i>Arkëtime nga shitja e aktiveve afatgjata materiale</i>		
<i>Pagesa për blerjen e investimeve të tjera</i>		
<i>Arkëtime nga shitja e investimeve të tjera</i>		
<i>Dividentë të arkëtuara</i>		
Mjete monetare neto nga/(përdorur në) aktivitetin e investimit	-11,811,376	-6,172,140
► Fluksi i Mjeteve Monetare nga/(përdorur në) aktivitetin e financimit		
<i>Arkëtime nga emetimi i kapitalit aksionar</i>		
<i>Arkëtime nga emetimi i aksioneve të përdorura si kolateral</i>		
<i>Hua të arkëtuara</i>	-13,824,922	-9,570,869
<i>Pagesa e kostove të transaksionit që lidhen me kreditë dhe huatë</i>		
<i>Riblerje e aksioneve të veta</i>		
<i>Pagesa e aksioneve të përdorura si kolateral</i>		
<i>Pagesa e huave</i>		
<i>Pagesë e detyrimeve të qirasë financiare</i>		
<i>Interes i paguar</i>		
<i>Dividendë të paguar</i>		
Mjete monetare neto nga/(përdorur në) aktivitetin e financimit	-13,824,922	-9,570,869
Rritje/(rënie) neto në mjete monetare dhe ekuivalentë të mjeteve monetare	-27,457	-250,369
Mjete monetare dhe ekuivalentë të mjeteve monetare më 1 janar	487,633	738,001
<i>Efkti i luhatjeve të kursit të këmbimit të mjeteve monetare</i>		
Mjete monetare dhe ekuivalentë të mjeteve monetare më 31 dhjetor	460,177	487,633



Pasqyra e Ndryshimeve në Kapitalin Neto

	Kapitali i nënshkruar	Primi i lidhur me kapitalin	Rezerva Rivlerësimi	Rezerva Ligjore	Rezerva Statutore	Rezerva të tjera	Fitimet e Pashpërndara	Fitim / Humbja e vitit	Totali	Interesa Jo-Kontrollues	Totali
▲ Pozicioni financiar i rideklaruar më 31 dhjetor 2015	6,600,000						290,798	-3,328,854	3,561,944	0	3,561,944
▲ Pozicioni financiar i rideklaruar më 1 janar 2016	6,600,000						290,798	-3,328,854	3,561,944		3,561,944
Totali i të ardhura gjithëpërfshirëse për vitin:											
Fitim / Humbja e vitit								-17,938,195	-17,938,195		-17,938,195
Të ardhura të tjera gjithëpërfshirëse:											
Të ardhura totale gjithëpërfshirëse për vitin:											
Transaksionet me pronarët e njësisë ekonomike të njohura direkt në kapital:							-3,328,854	3,328,854			0
Emetimi i kapitalit të nënshkruar											
Dividendë të paguar											
Totali i transaksioneve me pronarët e njësisë ekonomike											
▲ Pozicioni financiar më 31 dhjetor 2016	6,600,000	0	0	0	0	0	-3,038,056	-17,938,195	-14,376,251	0	-14,376,251
▲ Pozicioni financiar i rideklaruar më 1 janar 2017	6,600,000	0	0	0	0	0	-3,038,056	-17,938,195	-14,376,251		-14,376,251
Totali i të ardhura gjithëpërfshirëse për vitin:									0		0
Fitim / Humbja e vitit								797,177	797,177		797,177
Të ardhura të tjera gjithëpërfshirëse:											
Të ardhura totale gjithëpërfshirëse për vitin:									0		0
Transaksionet me pronarët e njësisë ekonomike të njohura direkt në kapital:							-17,938,195	17,938,195			0
Emetimi i kapitalit të nënshkruar											0
Dividendë të paguar											0
Totali i transaksioneve me pronarët e njësisë ekonomike											0
▲ Pozicioni financiar më 31 dhjetor 2017	6,600,000	0	0	0	0	0	-20,976,251	797,177	-13,579,074	0	-13,579,074



Shoqeria "SELISHTE" shpk

Aktivitet Afatgjata Materiale 31.12.2017

Nr	Emertimi	Gjendje 01.01.2017	Shtesa	Pakesime	Gjendje 31.12.2017
1	Toka, Troje & Terrene	0			0
2	Ndertesa	0			0
3	Ndertime e instalime te pergjittshme	0			0
4	Makineri e paisje e vegla pune	0			0
5	Mjete transporti e sherbimi	0			0
6	Paisje zyre dhe informatike	0			0
7	Te tjera AMM	188,666,768	11,811,376	0	200,478,144
		0	0	0	0
	TOTALI	188,666,768	11,811,376	0	200,478,144

Amortizimi A.A.Materiale 31.12.2017

Nr	Emertimi	Gjendje 01.01.2017	Shtesa	Pakesime	Gjendje 31.12.2017
1	Toka, Troje & Terrene	0			0
2	Ndertesa	0			0
3	Ndertime e instalime te pergjittshme	0			0
4	Makineri e paisje e vegla pune	0			0
5	Mjete transporti e sherbimi	0			0
6	Paisje zyre dhe informatike	0			0
7	Te tjera AMM	25,366,859	20,042,681		45,409,540
					0
	TOTALI	25,366,859	20,042,681	0	45,409,540

Vlera Kontabel Neto e A.A.Materiale 31.12.2017

Nr	Emertimi	Sasia	Gjendje 01.01.2017	Shtesa	Pakesime	Gjendje 31.12.2017
1	Toka, Troje & Terrene		0	0	0	0
2	Ndertesa		0	0	0	0
3	Ndertime e instalime te pergjittshme		0	0	0	0
4	Makineri e paisje e vegla pune		0	0	0	0
5	Mjete transporti e sherbimi		0	0	0	0
6	Paisje zyre dhe informatike		0	0	0	0
7	Te tjera AMM		163,299,909	-8,231,305	0	155,068,603
			0	0	0	0
	TOTALI		163,299,909	-8,231,305	0	155,068,603

Administratori

SHENIMET SPJEGUESE

Sqarim:

Dhënia e shënimeve shpjeguese në këtë pjesë është e detyrueshme sipas SKK 2.

Plotesimi i te dhenave të kësaj pjese duhet të bëhet sipas kërkesave dhe strukturës standarte te percaktuara ne SKK 2 dhe konkretisht paragrafeve 49-55. Rradha e dhenies se spjegimeve duhet te jete :

- a) Informacion i përgjithshëm dhe politikat kontabël
- b) Shënime të tjera shpjeguese
- c) Shënime të tjera shpjeguese

A I Informacion i përgjithshëm

- 1 Kuadri ligjor: Ligji 9228 dt 29.04.2004 "Per Kontabilitetin dhe Pasqyrat Financiare"
- 2 Kuadri kontabel i aplikuar : Stndartet Kombetare te Kontabilitetit ne Shqiperi.(SKK 2; 49)
- 3 Baza e pergatitjes se PF : Te drejtat dhe detyrimet e konstatuara.(SSK 1, 35)
- 4 Parimet dhe karakteristikat cilesore te perdorura per hartimin e P.F. : (SKK 1; 37 - 69)

a) NJESIA EKONOMIKE RAPORTUSE ka mbajtur ne llogarite e saj aktivet,pasivet dhe transaksionet ekonomike te veta.

b) VIJIMESIA e veprimtarise ekonomike te njesise sone raportuse eshte e siguruar duke mos pasur ne plan ose nevojte nderprerjen e aktivitetit te saj.

c) KOMPENSIM midis nje aktivit dhe nje pasivi nuk ka , ndersa midis te ardhurave dhe shpenzimeve ka vetem ne rastet qe lejohen nga SKK.

d) KUPTUSHMERIA e Pasqyrave Financiare eshte realizuar ne masen e plote per te gene te qarta dhe te kuptushme per perdorues te jashtem qe kane njohuri te pergjitheshme te mjaftueshme ne fushen e kontabilitetit.

e) MATERIALITETI eshte vleresuar nga ana jone dhe ne baze te tij Pasqyrat Financiare jane hartuar vetem per zera materiale.

f) BESUSHMERIA per hartimin e Pasqyrave Financiare eshte e siguruar pasi nuk ka gabime materiale duke zbatuar parimet e meposhteme :

- Parimin e paraqitjes me besnikeri
- Parimin e perparetise se permbajtjes ekonomike mbi formen ligjore
- Parimin e paaneshmerise pa asnje influencim te qellimshem
- Parimin e maturise pa optimizem te teperuar,pa nen e mbivleresim te qellimshem
- Parimin e plotesise duke paraqitur nje pamje te vertete e te drejte te PF.
- Parimin e qendrushmerise per te mos ndryshuar politikat e metodat kontabel
- Parimin e krahasushmerise duke siguruar krahasimin midis dy periudhave.

A II Politikat kontabël

Per percaktimin e kosos se inventareve eshte zgjedhur metoda "FIFO" (hyrje e pare , dalje e pare.(SKK 4: 15)

Vleresimi fillestar i nje elementi te AAM qe ploteson kriteret per njohje si aktiv ne bilanc eshte vleresuar me kosto. (SKK 5; 11)


Per prodhimin ose krijimin e AAM kur kjo financohet nga nje hua,kostot e huamarrjes (dhe interesat) eshte metoda e kapitalizimit ne koston e aktivit per periudhen e investimit.(SKK 5: 16)

Per vleresimi i mepaseshem i AAM eshte zgjedhur modeli i kosos duke i paraqitur ne bilanc me kosto minus amortizimin e akumuluar. (SKK 5; 21)

Per llogaritjen e amortizimit te AAM (SKK 5: 38) njesia jone ekonomike ka percaktuar si metode te amortizimit te ndertesave metoden lineare dhe per AAM te tjera metoden e amortizimit mbi bazen e vlefes se mbetur ndersa normat e amortizimit jane perdorur te njellojta me ato te sistemit fiskal ne fuqi dhe konkretisht :

- Per ndertesat ne menyre lineare me 5 % ne vit.
- Kompjutera e sisteme informacioni me 25 % te vlefes se mbetur
- Te gjitha AAM te tjera me 20 % te vlefes se mbetur

Per llogaritjen e amortizimit te AAJM (SKK 5: 59) njesia ekonomike raportuese ka percaktuar si metode te amortizimit metoden lineare ndersa normen e amortizimit me 15 % ne vit.



SHENIMET SPJEGUESE**B Shënimet qe shpjegojnë zërat e ndryshëm të pasqyrave financiare**

I AKTIVET AFAT SHKURTERA **Leke** **41,597,754**

1 Aktivet monetare **Leke** **460,176**

a **Banka**

Nr	Emri i Bankes	Monedha	Nr llogarise	Vlera ne	Kursi	Vlera ne
				valute	fund vitit	leke
1	BKT	Leke		4,122	1	4,122
2	Credins	Leke		128,933	1	128,933
3	FIB LEK 3900	Leke		0	1	0
4	BKT USD	USD		0	111.11	0
5	BKT	Euro		0	132.95	0
6	FIB Euro	Euro		-2	132.95	-215
7	FIB LEK 3901	Leke		0	1	0
Totali						132,840

b **Arka**

Nr	EMERTIMI	Vlera ne	Kursi	Vlera ne
		valute	fund vitit	leke
	Arka ne Leke	327,336	1	327,336
	Arka ne Euro	0	132.92	0
Totali				327,336

2 Derivative dhe aktive te mbajtura per tregtim

Shoqeria nuk ka derivative dhe aktive te mbajtura per tregtim

Nuk ka **0**

3 Aktivite te tjera financiare afatshkurtra

Leke **605,590**

- a > Kliente per mallra, produkte e sherbime
 b > Debitore kreditore te tjere
 c > Tatim mbi fitimin
 d > Tvsh

Nuk ka
 Nuk ka
 Nuk ka
Leke 605,590

4 Inventari

Nuk ka **0**

- a > Lendet e para
 b > Inventari lmet
 c > Prodhim ne proces
 d > Produkte te gatshme
 e > Mallra per rishitje
 f > Parapagesa per furnizime

Nuk ka
 Nuk ka
 Nuk ka
 Nuk ka
 Nuk ka
 Nuk ka

5 Aktivite biologjike afatshkurtra

Nuk ka **0**

6 Aktivite afatshkurtra te mbajtura per rishitje

Nuk ka **0**

7 Parapagime dhe shpenzime te shtyra

Nuk ka **40,531,988**

- a > Shpenzime te periudhave te ardhshme

Leke 40,531,988

II AKTIVET AFATGJATA

Leke

1 Investimet financiare afatgjata

Nuk ka

2 Aktivite afatgjata materiale

Leke **155,068,604**



Analiza e posteve te amortizushme

Nr	Emertimi	Viti raportues			Viti paraardhes		
		Vlera	Amortizimi	VI.mbetur	Vlera	Amortizimi	VI.mbetur
	Toka						
	Ndertime Instal						
	AAM te tjera						
	Mjete transporti						
	Paisje zyre Infor						
	AAM te tjera	175,111,285	20,042,681	155,068,604	188,666,768	25,366,859	163,299,909
	Totali	175,111,285	20,042,681	155,068,604	188,666,768	25,366,859	163,299,909

3	Ativet biologjike afatgjata	Nuk ka	0
4	Aktive afatgjata jo materiale	Nuk ka	0
5	Kapitali aksioner i pa paguar	Nuk ka	0
6	Aktive te tjera afatgjata	Nuk ka	0

TOTALI I AKTIVIT I + II	Leke	196,666,358
--------------------------------	-------------	--------------------

I	DETYRIMET AFATSHKURTRA	Leke	210,245,431
1	Derivativet	Nuk ka	0
2	Huamarjet	Nuk ka	-
a	> <i>Overdraftet bankare</i>	Nuk ka	
b	> <i>Huamarje afat shkuatra</i>	Nuk ka	
3	Huat dhe parapagimet	Leke	23,793,370
a	> <i>Te pagueshme ndaj furnitoreve</i>	Leke	18,023,939
b	> <i>Te pagueshme ndaj punonjesve</i>	Leke	5,083,703
c	> <i>Detyrime per Sigurime Shoq.Shend.& TAP</i>	Leke	353,156
d	> <i>Detyrime tatimore per Tatim Fitimin</i>	Leke	332,572
e	> <i>Detyrime tatimore per Tvsh-ne</i>	Nuk ka	
f	> <i>Detyrime tatimore per Tatimin ne Burim</i>	Nuk ka	
g	> <i>Te drejta e detyrime ndaj ortakeve</i>	Nuk ka	
i	> <i>Detyrime Dogana</i>	Nuk ka	
j	> <i>Debitore dhe Kreditore te tjere</i>	Nuk ka	
4	Grantet dhe te ardhurat e shtyra	Nuk ka	0
5	Provizionet afatshkurtra	Nuk ka	186,452,061
II	DETYRIMET AFATGJATA	Leke	-
1	Huat afatgjata	Nuk ka	
a	> <i>Hua, bono dhe detyrime nga qeraja financiare</i>	Nuk ka	
b	> <i>Bono te konvertueshme</i>	Nuk ka	
2	Huamarje te tjera afatgjata	Leke	186,452,061
3	Grantet dhe te ardhurat e shtyra	Nuk ka	0
4	Provizionet afatgjata	Nuk ka	0



III KAPITALI	Leke	- 13,579,074
1 Aksionet e pakices (PF te konsoliduara)	Nuk ka	0
2 Kapitali aksionereve te shoq.meme (PF te kons.)	Nuk ka	0
3 Kapitali aksionar	Leke	6,600,000
4 Primi aksionit	Nuk ka	0
5 Njesite ose aksionet e thesarit (Negative)	Nuk ka	0
6 Rezervat statutore	Nuk ka	0
7 Rezervat ligjore	Leke	290,798
8 Rezervat e tjera	Nuk ka	0
9 Fitimet e pa shperndara	Leke	-21,267,049
10 Fitimi (Humbja) e vitit financiar	Leke	797,177

TOTALI I DETYRIMEVE & KAPITALIT I + I + III	Leke	196,666,357
--	-------------	--------------------

C PASQYRA E TE ARDHURAVE DHE SHPENZIMEVE

I Te ardhurat	Leke		30,040,959
a Shitjet neto	Leke	30,036,008	
b Te ardhura nga interesat	Leke	381	
c Fitime nga kurset e kembimit	Leke	4,570	
II Shpenzimet	Leke		28,773,448
a Materiale te konsumuara	Leke		
b Kostoja e punes (Pga & sigurime shoqerore)	Leke	6,128,165	
c Amortizime & zhvleresime te llogaritura	Leke	20,042,681	
d Shpenzime te tjera (operative)	Leke	2,602,602	
III Rezultati Ekonomik (I - II) (Humbje -)	Leke		1,267,511
Shpenzime te panjohura		1,868,050	
IV Rezultati Fiskal	Leke		
Tatim fitimi 15 %		470,334	
V FITIMI NETO	Leke		797,176.85

C Shënime të tjera shpjeguese

Ngjarje te ndodhura pas dates se bilancit per te cilat behen rregullime apo ngjarje te ndodhura pas dates se bilancit per te cilat nuk behen rregullime nuk ka.

Gabime materiale te ndodhura ne periudhat kontabel te mepareshme te konstatuara gjate periudhes rraportuese dhe qe korigjim nuk ka.

Hartuesi i Pasqyrave
 (Enkeleida Shukroni)
 Shukroni

Per Drejtimin e Njesise Ekonomike

(Ramon Gjokaj)
