

|                            |  |
|----------------------------|--|
| Emertimi dhe Forma ligjore | <u>Geosat Group SHPK Tirane</u>                            |
| NIPT-i                     | <u>K21624005I</u>  |
| Adresa e Selise            | <u>Rruga Ibrahim Rugova, Kompleksi Green Park, Kulla 2</u> |
| Data e krijimit            | <u>20/05/2002</u>  |
| Nr.i Regjistrimit Tregtar  | <u>27523</u>   |
| Veprimtaria Kryesore       | <u>Projektim rruges, rlevime topografike, Supervizione</u> |

## PASQYRAT FINANCIARE

(Ne zbatim te Standartit Kombetar te Kontabilitetit nr.2

dhe

Ligjit Nr.9228, Date 29.04.2004 "Per Kontabilitetin dhe Pasqyrat Financiare")

### Viti 2013

|  |                                   |
|--|-----------------------------------|
| Pasqyrat Financiare jane individuale           | <u>Po</u>                         |
| Pasqyrat Financiare jane te konsoliduara       | <u>Jo</u>                         |
| Pasqyrat Financiare jane te shprehura ne       | <u>Lek</u>                        |
| Pasqyrat Financiare jane te rrumbullakosura ne | <u>Pas presjes dhjetore</u>       |
| Periudha Kontabel e Pasqyrave Financiare       | Nga 01.01.2013<br>Deri 31.12.2013 |
| Data e mbylljes se Pasqyrave Financiare        | 31.12.2013                        |

**GEOSAT GROUP**  
**TIRANE ALBANIA**



# Shoqëria SHKP Geosad Group Tirane

## Pasqyra Financiare operative te Vitit 2013

| Nr. | AKTIVE   | Bilanci I vitit<br>ushtrimor 2013 | Bilanci I vitit<br>ushtrimor 2012 |
|-----|--|-----------------------------------|-----------------------------------|
| I   | <b>AKTIVET AFATSHKURTRA</b>                            | <b>151,602,814</b>                | <b>120,885,446</b>                |
|     | <b>1 Aktivet monetare</b>                              | <b>2,629,621</b>                  | 44,471,309                        |
|     | > Banka  | 1,073,137                         | 44,471,309                        |
|     | > Arka   | 1,556,484                         |                                   |
|     | <b>2 Derivative dhe aktive te mbajtura per tregtim</b> |                                   |                                   |
|     | <b>3 Aktive te tjera financiare afatshkurtra</b>       | <b>148,973,193</b>                | <b>76,414,137</b>                 |
|     | > Kliente per mallra, produkte e sherbime              | 125,851,805                       | 76,414,137                        |
|     | > Debitore, Kreditore te tjere                         | 23,121,388                        |                                   |
|     | > Tatim mbi fitimin                                    | 0                                 |                                   |
|     | > TVSH   |                                   |                                   |
|     | > Furnitore debitore paradhanie                        |                                   |                                   |
|     | > Tatim ne burim                                       |                                   |                                   |
|     | <b>4 Inventari</b>                                     | <b>0</b>                          | <b>0</b>                          |
|     | > Lendet e para e materiale te tjera                   |                                   |                                   |
|     | > Materiale ndihmese                                   |                                   |                                   |
|     | > Inventar I imet                                      |                                   |                                   |
|     | > Naftë gjendje ne 31 12 2011                          |                                   |                                   |
|     | > Produkte te gatshme                                  |                                   |                                   |
|     | > Materiale publicita                                  |                                   |                                   |
|     | <b>5 Aktive biologjike afatshkurtra</b>                |                                   |                                   |
|     | <b>6 Aktive afatshkurtra te mbajtura per rishitje</b>  |                                   |                                   |
|     | <b>7 Parapagime dhe shpenzime te shtyra</b>            | <b>0</b>                          | <b>0</b>                          |
|     | > Shpenz te periudhave te ardhshme qera                |                                   |                                   |
|     | >  |                                   |                                   |
| II. | <b>AKTIVET AFATGJATA</b>                               | <b>13,169,188</b>                 | <b>8,815,428</b>                  |
|     | <b>1 Investimet financiare afatgjata</b>               |                                   |                                   |
|     | <b>2 Aktive afatgjata materiale</b>                    | <b>13,169,188</b>                 | <b>8,815,428</b>                  |
|     | > Instalime makineri                                   |                                   |                                   |
|     | > Mjete transporti                                     | 5,981,431                         | 4,527,543                         |
|     | > Aktive te tjera afatgjata materiale                  | 7,187,757                         | 4,287,885                         |
|     | <b>3 Aktivet biologjike afatgjata</b>                  |                                   |                                   |
|     | <b>4 Aktivet afatgjata jomateriale</b>                 |                                   |                                   |
|     | <b>5 Kapitali aksioner i pa paguar</b>                 |                                   |                                   |
|     | <b>6 Aktive te tjera afatgjata</b>                     |                                   |                                   |
|     | <b>TOTALI I AKTIVEVE (I+II)</b>                        | <b>164,772,002</b>                | <b>129,700,874</b>                |


**GEOSAT GROUP**  
TIRANE ALBANIA



Shoqera SHKP Geosad Group Tirane

Pasqyra Financiare operative te Vitit 2013


| Nr. | PASIVET DHE KAPITALI                                     | Bilanci I vitit<br>ushtrimor 2013 | Bilanci I vitit<br>ushtrimor 2012 |
|-----|--|-----------------------------------|-----------------------------------|
| I   | <b>PASIVET AFATSHKURTRA</b>                              | <b>52,137,621</b>                 | <b>27,461,786</b>                 |
|     | <b>1 Derivativet</b>                                     |                                   |                                   |
|     | <b>2 Huamarrjet</b>                                      | <b>0</b>                          | <b>0</b>                          |
|     | > Overdraftet bankare                                    |                                   |                                   |
|     | > Huamarrjet afatshkurtra                                |                                   |                                   |
|     | <b>3 Huat dhe parapagimet</b>                            | <b>52,137,621</b>                 | 27,461,786                        |
|     | > Te pagueshme ndaj furnitoreve                          | 25,678,663                        | 3,008,452                         |
|     | > Te pagueshme ndaj punonjesve                           | 588,085                           | 518,423                           |
|     | > Detyrime per Sigurime Shoq.Shend.                      | 193,141                           | 172,735                           |
|     | > Detyrime tatimore per TAP-in                           | 61,513                            | 68,264                            |
|     | > Detyrime tatimore per Tatim Fitimin                    | 9,780,619                         |                                   |
|     | > Detyrime tatimore per TVSH-ne                          | 13,610,600                        | 438,164                           |
|     | > Detyrime tatimore per Tatimin ne Burim                 | 2,225,000                         |                                   |
|     | > Te drejta e detyrime ndaj ortakeve                     |                                   | 22,275,000                        |
|     | > Dividente per t'u paguar                               |                                   |                                   |
|     | > Debitore dhe Kreditore te tjere                        |                                   | 980,748                           |
|     | <b>4 Grantet dhe te ardhurat e shtyra</b>                |                                   |                                   |
|     | <b>5 Provizionet afatshkurtra</b>                        |                                   |                                   |
| II. | <b>PASIVET AFATGJATA</b>                                 | <b>0</b>                          | <b>0</b>                          |
|     | <b>1 Huat afatgjata</b>                                  | <b>0</b>                          | <b>0</b>                          |
|     | > Hua, ( kredi bankare)                                  |                                   |                                   |
|     | > Bono te konvertueshme                                  |                                   |                                   |
|     | <b>2 Huamarrje te tjera afatgjata</b>                    |                                   |                                   |
|     | <b>3 Grantet dhe te ardhurat e shtyra</b>                | <b>110,798</b>                    | 110,798                           |
|     | <b>4 Provizionet afatgjata</b>                           |                                   |                                   |
|     | <b>TOTALI I PASIVEVE (I+II)</b>                          | <b>52,248,419</b>                 | <b>27,572,584</b>                 |
| III | <b>KAPITALI</b>  | <b>112,523,583</b>                | <b>102,128,290</b>                |
|     | <b>1 Aksionet e pakices (PF te konsoliduara)</b>         |                                   |                                   |
|     | <b>2 Kapitali aksionereve te shoq.meme (PF te kons.)</b> |                                   |                                   |
|     | <b>3 Kapitali aksionar</b>                               | <b>46,000,000</b>                 | <b>46,000,000</b>                 |
|     | <b>4 Primi i aksionit</b>                                | <b>39,000,000</b>                 |                                   |
|     | <b>5 Njesite ose aksionet e thesarit (Negative)</b>      |                                   |                                   |
|     | <b>6 Rezervat statutore</b>                              |                                   |                                   |
|     | <b>7 Rezervat ligjore</b>                                | <b>6,315,083</b>                  | 813,207                           |
|     | <b>8 Rezervat e tjera</b>                                | <b>10,813,207</b>                 |                                   |
|     | <b>9 Fitimet e pa shperndara</b>                         |                                   | 24,086,531                        |
|     | <b>10 Fitimi (Humbja) e vitit financiar</b>              | <b>10,395,293</b>                 | <b>31,228,552</b>                 |
|     | <b>TOTALI I PASIVEVE DHE KAPITALIT (I+II)</b>            | <b>164,772,002</b>                | <b>129,700,874</b>                |

  
**GEOSAD GROUP**  
**ALBANIA**  
**TIRANE**

**Pasqyra e te Ardhurave dhe Shpenzimeve 2013**  
**(Bazuar ne klasifikimin e Shpenzimeve sipas Natyres)**


**Shoqera SHKP Geosad Group Tirane**

| Nr. | Pershkrimi i Elementeve  | Bilanci I vitit ushtrimor 2013 | Bilanci I vitit ushtrimor 2012 |
|-----|--|--------------------------------|--------------------------------|
| 1   | Shitjet neto , Eksporte / ( SHERBIME)                              | 156,053,329                    | 59,483,970                     |
| 2   | Te ardhura te tjera nga veprimtaria e shfrytezimit                 |                                |                                |
| 3   | Ndrysh.ne invent.prod.gatshme e prodhimit ne proçes                |                                |                                |
| 4   | Materialet e konsumuara  |                                |                                |
| 5   | Kosto e punes  | -9,267,262                     | -9,236,197                     |
|     | Pagat e personelit   | -7,997,255                     | -5,736,411                     |
|     | Shpenzimet per sigurime shoqerore e shendetsore                    | -1,270,007                     | -3,499,786                     |
| 6   | Amortizimet dhe zhvleresimet                                       | -2,044,844                     | -902,918                       |
| 7   | Shpenzime te tjera   | -123,728,079                   | -16,237,610                    |
| 8   | <b>Totali i Shpenzimeve (shumat 4-7)</b>                           | <b>-135,040,185</b>            | <b>-26,376,725</b>             |
| 9   | <b>Fitimi (humbja) nga veprimtarite kryesore (1+2+/-3-8)</b>       | <b>21,013,144</b>              | <b>33,107,245</b>              |
| 10  | Te ardhurat dhe shpenzimet financiare nga njesite e kontrolluara   |                                |                                |
| 11  | Te ardhurat dhe shpenzimet financiare nga pjesemarrjet             |                                |                                |
| 12  | Te ardhurat dhe shpenzimet financiare                              | <b>-520,738</b>                | 86,262                         |
|     | 121.0 Te ardh.e shpenz.financ.nga invest.te tjera financ.afatgjata |                                |                                |
|     | 122 Te ardhurat dhe shpenzimet nga interesat                       | 1,726                          |                                |
|     | 123 Fitimet (Humbjet) nga kursi i kembimit                         | -587,102                       | 3,680                          |
|     | 124 Te ardhura shpenzimet e pagave qe nuk jane paguar me banke     | 64,638                         | 82,582                         |
| 13  | <b>Totali i te Ardhurave dhe Shpenzimeve Financiare</b>            | <b>-520,738</b>                | <b>86,262</b>                  |
| 14  | <b>Fitimi (humbja) para tatimit (9+/-13)</b>                       | <b>20,492,406</b>              | <b>33,193,507</b>              |
| 15  | Shpenzimet e tatimit mbi fitimin                                   | -10,097,113                    | -3,319,350                     |
| 16  | <b>Fitimi (humbja) neto e vitit financiar (14-15)</b>              | <b>10,395,293</b>              | <b>29,874,157</b>              |
| 17  | Elementet e pasqyrave te konsoliduara                              |                                |                                |

  
**GEOSAT GROUP**  
 TIRANE

**Pasqyra e Fluksit Monetar - Metoda Indirekte 2013**  
**Shoqera SHKP Geosad Group Tirane**

| Nr. | Pasqyra e Fluksit Monetar - Metoda Indirekte  | Periudha Raportuese | Periudha Para ardhese |
|-----|---|---------------------|-----------------------|
|     | <b>Fluksi i parave nga veprimtaria e shfrytëzimit</b>   | <b>-35,443,084</b>  | <b>15,763,169</b>     |
|     | Fitimi para tatimit   | 10,395,293          |                       |
|     | Rregullime per:   |                     |                       |
|     | Amortizimin   | 2,044,844           |                       |
|     | Humbje nga kembimet valutore  |                     |                       |
|     | Te ardhura nga Investimet   |                     |                       |
|     | Shpenzime per interesa  |                     |                       |
|     | Rritje/renie ne tepricen e kerkesave te arketueshme nga aktiviteti, si dhe kerkesave te arketueshme ten tjera | -72,559,056         | 18,157,661            |
|     | Rritje/renie ne tepricen e inventarit   |                     |                       |
|     | Rritje/renie ne tepricen e detyrimeve per t'u paguar nga aktiviteti   | 24,675,835          | -2,020,615            |
|     | MM te perfituara nga aktivitetet  |                     |                       |
|     | Interesi i paguar   |                     |                       |
|     | Tatim mbi fitimin i paguar  | 0                   | -373,877              |
|     | MM neto nga aktivitetet e shfrytëzimit  |                     |                       |
|     | <b>Fluksi monetar nga veprimtarite investuese</b>   | <b>-6,398,604</b>   | <b>0</b>              |
|     | Blerja e njesise se kontrolluar X minus parate e arketuara  |                     |                       |
|     | Blerja e aktiveve afatgjata materiale   | -6,398,604          |                       |
|     | Te ardhura nga shitja e paisjeve  |                     |                       |
|     | Interesi i arketuar   |                     |                       |
|     | Dividentet e arketuar   |                     |                       |
|     | MM neto te perdorura ne veprimtarite investuese   |                     |                       |
|     | <b>Fluksi monetar nga aktivitete financiare</b>   | <b>0</b>            | <b>0</b>              |
|     | Te ardhura nga emetimi i kapitalit aksioner   |                     |                       |
|     | Te ardhura nga huamarrje afatgjatata  |                     |                       |
|     | Pagesat e detyrimeve te qerese financiare   |                     |                       |
|     | Dividente te paguar   |                     |                       |
|     | MM neto te perdorura ne veprimtarite financiare   |                     |                       |
|     | <b>Rritja/Renia neto e mjeteve monetare</b>   | <b>-41,841,688</b>  | <b>15,763,169</b>     |
|     | <b>Mjetet monetare ne fillim te periudhes kontabel</b>  | <b>44,471,309</b>   | <b>28,708,140</b>     |
|     | <b>Mjetet monetare ne fund te periudhes kontabel</b>  | <b>2,629,621</b>    | <b>44,471,309</b>     |

  
**GEOSAT GROUP**  
**TIRANE ALBANIA**


Pasqyra e Ndryshimeve ne Kapital 2013

**Shoqera SHKP Geosat Group Tirane**

Nje pasqyre e pakonsoliduar

| Nr. Emertimi | Kapitali Aksionar | Primi i Aksionit | Rezerva te tjera | Rezervat Stat.ligjore | Fitimi i Pashperndare | TOTALI      |
|--------------|-------------------|------------------|------------------|-----------------------|-----------------------|-------------|
| I            |                   |                  |                  |                       |                       |             |
| A            | 32,000,000        |                  |                  |                       |                       | 32,000,000  |
| B            | 46,000,000        | 0                | 10,813,207       | 813,207               | 24,086,531            | 81,712,945  |
| 1            | 0                 |                  |                  |                       | 31,228,552            | 31,228,552  |
| 2            |                   |                  |                  |                       |                       |             |
| 3            |                   |                  |                  |                       |                       |             |
| 4            | 39,000,000        |                  | 10,813,207       | 5,501,876             | -55,315,083           | 0           |
| II           | 85,000,000        | 0                | 10,813,207       | 6,315,083             | 0                     | 102,128,290 |
| 1            |                   |                  |                  |                       | 10,395,293            | 10,395,293  |
| 2            |                   |                  |                  |                       | 0                     | 0           |
| 3            |                   |                  |                  |                       |                       | 0           |
| 4            |                   |                  |                  |                       |                       | 0           |
| III          | 85,000,000        | 0                | 10,813,207       | 6,315,083             | 10,395,293            | 112,523,583 |

**GEOSAT GROUP**  
TIRANE ALBANIA



**Aktivet Afatgjata Materiale me vlere fillestare 2013**

| Nr | Emertimi                 | Sasia | Gjendje<br>01/01/2013 | Shtesa           | Pakesime | Gjendje<br>31/12/2013 |
|----|--------------------------|-------|-----------------------|------------------|----------|-----------------------|
| 1  | Toka                     |       |                       |                  |          | 0                     |
| 2  | Ndertime                 |       |                       |                  |          | 0                     |
| 3  | Makineri,paisje          |       |                       |                  | 0        | 0                     |
| 4  | Mjete transporti         |       | 4,527,544             | 2,621,550        | 0        | 7,149,094             |
| 1  | Tetjera aktive materiale |       | 4,287,885             | 3,777,053        | 0        | 8,064,938             |
| 2  | Investime ne proces      |       |                       |                  |          | 0                     |
| 3  |                          |       |                       |                  |          | 0                     |
| 4  |                          |       |                       |                  |          | 0                     |
|    | <b>TOTALI</b>            |       | <b>8,815,429</b>      | <b>6,398,603</b> | <b>0</b> | <b>15,214,032</b>     |


**Amortizimi A.A.Materiale 2013**

| Nr | Emertimi                  | Sasia | Gjendje<br>01/01/2013 | Shtesa           | Pakesime | Gjendje<br>31/12/2013 |
|----|---------------------------|-------|-----------------------|------------------|----------|-----------------------|
| 1  | Toka                      |       |                       |                  |          |                       |
| 2  | Ndertime                  |       |                       |                  |          |                       |
| 3  | Makineri,paisje,vegla     |       |                       | 0                | 0        | 0                     |
| 4  | Mjete transporti          |       | 0                     | 1,167,663        |          | 1,167,663             |
| 5  | Te tjera aktive materiale | 1     | 0                     | 877,181          |          | 877,181               |
| 1  | Zyre                      |       | 0                     |                  |          |                       |
| 2  |                           |       |                       |                  |          |                       |
| 3  |                           |       |                       |                  |          |                       |
| 4  |                           |       |                       |                  |          |                       |
|    | <b>TOTALI</b>             |       | <b>0</b>              | <b>2,044,844</b> | <b>0</b> | <b>2,044,844</b>      |

**Vlera Kontabel Neto e A.A.Materiale 2013**

| Nr | Emertimi                  | Sasia | Gjendje<br>01/01/2013 | Shtesa           | Pakesime         | Gjendje<br>31/12/2013 |
|----|---------------------------|-------|-----------------------|------------------|------------------|-----------------------|
| 1  | Toka                      |       | 0                     |                  | 0                | 0                     |
| 2  | Ndertime                  |       | 0                     |                  | 0                | 0                     |
| 3  | Makineri,paisje,vegla     |       | 0                     |                  |                  | 0                     |
| 4  | Mjete transporti          |       | 4,527,544             | 2,621,550        | 1,167,663        | 5,981,431             |
| 5  | Te tjera aktive materiale | 1     |                       |                  |                  | 0                     |
| 6  | Zyre                      |       | 4,287,885             | 3,777,053        | 877,181          | 7,187,757             |
| 7  | Investime ne objekt       |       | 0                     |                  |                  | 0                     |
| 8  |                           |       |                       |                  |                  | 0                     |
| 9  |                           |       |                       |                  |                  | 0                     |
|    | <b>TOTALI</b>             |       | <b>8,815,429</b>      | <b>6,398,603</b> | <b>2,044,844</b> | <b>13,169,188</b>     |

Administratori

**GEOSAT GROUP**  
**SHPK TIRANE**  


Shënimet qe shpjegojnë zërat e ndryshëm të pasqyrave financiare SHPK Geosad Group 2013

**I AKTIVET AFAT SHKURTERA**

**1 Aktivet monetare**

Banka

| Nr | Emri i Bankes | Monedha | Nr llogarise | Vlera ne valute | Kursi fund vitit | Vlera ne leke    |
|----|---------------|---------|--------------|-----------------|------------------|------------------|
| 1  | BKT Tirane    | Euro    |              | 7,537           | 140.2            | 1,056,704        |
|    | BKT Tirane    | leke    |              |                 |                  | 16,432           |
|    | <b>Totali</b> |         |              |                 |                  | <b>1,073,136</b> |

Arka

| E M E R T I M I |                              |  | Vlera ne valute | Kursi fund vitit | Vlera ne leke    |
|-----------------|------------------------------|--|-----------------|------------------|------------------|
| Nr              |                              |  |                 |                  |                  |
|                 | Arka ne Leke                 |  |                 |                  | 1,556,484        |
|                 | Arka ne Euro                 |  |                 |                  | 0                |
|                 | Arka ne Dollare              |  |                 |                  | 0                |
|                 | <b>Totali</b>                |  |                 |                  | <b>1,556,484</b> |
|                 | Shuma totale e likuiditeteve |  |                 |                  | <b>2,629,620</b> |

**Derivative dhe aktive te mbajtura per tregtim**

**2** Shoqeria nuk ka derivative dhe aktive te mbajtura per tregtim

**Aktive te tjera financiare afatshkurtra**

**3** *Kliente per mallra, produkte e sherbime*

|   |                               |    |                         |
|---|-------------------------------|----|-------------------------|
| > | Fatura gjithsej               | Nr | Leke                    |
|   | a) Nga keto                   | Nr | Leke                    |
|   | pa likuiduara deri ne 30 dite | Nr | Leke                    |
|   | pa likuiduara deri ne 60 dite | Nr | Leke                    |
|   | pa likuiduara deri ne 90 dite | Nr | <b>125,851,805</b> Leke |
|   | pa likuiduara permby nje vit  | Nr | 0 Leke                  |

| nr        | Emertimi                 | nr. fat                 | Data Fatu                     | Monedha     | Kursi valutes | Shuma ne leke      | Shuma ne euro |
|-----------|--------------------------|-------------------------|-------------------------------|-------------|---------------|--------------------|---------------|
| <b>1</b>  | <b>Helzag Shpk Korce</b> | <b>243</b>              | <b>23 12 201</b>              | <b>leke</b> |               | <b>385,332</b>     |               |
| 1         | Aluflor                  | Faturat e fundit        |                               | leke        | 140           | 672,960            | 4,800         |
| 2         | Devoll Hydropower        | Faturat e fundit        |                               | leke        | 140           | 699,878            | 4,985         |
| 3         | Serenissima Constru      | Faturat e fundit        |                               | leke        | 140           | 4,586,222          | 32,712        |
| 4         | Trema Engineering        | Faturat e fundit        |                               | leke        | 140           | 280,400            | 2,000         |
| 5         | Garden Line              | Faturat e fundit        |                               | leke        | 140           | 12,524,627         | 89,334        |
| 6         | Actor SHA                | Faturat e fundit        |                               | leke        | 140           | 757,080            | 5,400         |
| 7         | IVR Progeti              | Faturat e fundit        |                               | leke        | 140           | 701,000            | 5,000         |
| 8         | Gjiguria SHPK            | Faturat e fundit        |                               | leke        | 140           | 252,360            | 1,800         |
| 9         | ARRSH                    | Faturat e fundit        |                               | leke        |               | 104,031,478        |               |
| 10        | Intra Alban              | Faturat e fundit        |                               |             |               | 58,800             |               |
| <b>11</b> | <b>Intracom Telecom</b>  | <b>Faturat e fundit</b> |                               | <b>leke</b> |               | <b>1,287,000</b>   |               |
|           |                          |                         | <b>Shuma totale klienteve</b> |             |               | <b>125,851,805</b> |               |

|                                     |    |          |
|-------------------------------------|----|----------|
| b) Nga faturat gjithsej             | Nr | Leke     |
| Fatura mbi 300 mije leke te prera   | Nr | ska Leke |
| Fatura mbi 300 mije leke te likuid. | Nr | ska Leke |

**GEOSAD GROUP**



&gt;

## Tatim mbi fitimin

|   |                             |             |      |
|---|-----------------------------|-------------|------|
| > | Tatimi i derdhur paradhenie | 316,494     | Leke |
|   | Tatimi i vitit ushtrimor    | -10,097,113 | Leke |
|   | Tatimi i derdhur teper      | 0           | Leke |
|   | Tatim rimbursuar            | 0           | Leke |
|   | Detyrim per tu derdhur      | -9,780,619  | Leke |
|   | Tatim nga viti kaluar       | 0           | Leke |

## Tvsh

|   |                                      |             |      |
|---|--------------------------------------|-------------|------|
| > | Tvsh e zbriteshme ne celje te vitit  | -438,164    | Leke |
|   | TVSH ne blerje                       | 7,432,530   | Leke |
|   | TVSH ne shitje                       | -31,210,706 | Leke |
|   | TVSH paguar gjate vitit              | 10,605,740  | Leke |
|   | Tvsh e pagueshme ne mbyllje te vitit | -13,610,600 | Leke |

**Akcize derdhur ne dogane nga ndruyshimi I cmimit te akcizes 4 117 060 leke**

Te drejta e detyrime ndaj ortakeve

Nuk ka

&gt;

Nuk ka

**Inventari total I magazinave ne vlere****0 Leke**

Nuk ka

&gt;

**Aktive biologjike afatshkurtra**

Nuk ka

5

**Aktive afatshkurtra te mbajtura per rishitje**

Nuk ka

6

**Parapagime dhe shpenzime te shtyra**

Nuk ka

7

Shpenzime te periudhave te ardhshme

&gt;

&gt;

**AKTIVET AFATGJATA****13,169,188**

Leke

II

**Investimet financiare afatgjata**

|          |                                   |                   |            |                   |                   |                  |                   |
|----------|-----------------------------------|-------------------|------------|-------------------|-------------------|------------------|-------------------|
| <b>1</b> | <b>Aktive afatgjata materiale</b> | nga keto:         |            |                   | <b>0</b>          | <b>Leke</b>      |                   |
|          | Instalime Makineri                |                   |            | 0                 |                   |                  |                   |
|          | Mjete transporti                  |                   |            | 5,981,431         |                   |                  |                   |
|          | Te tjera aktive materiale         |                   |            | 7,187,757         |                   |                  |                   |
|          | <b>Shuma totale</b>               |                   |            | <b>13,169,188</b> |                   |                  |                   |
| <b>2</b> |                                   |                   |            |                   |                   |                  |                   |
|          | Analiza e posteve te amortizushme |                   |            |                   |                   |                  |                   |
|          | Emertimi                          | Viti raportues    |            |                   | Amortizimi vjetor |                  |                   |
|          |                                   | Vlera             | Amortizimi | VI.mbetur         | norma amortiz     | Amortizimi       | VI.mbetur         |
| 1        | Instalime Makineri                |                   |            | 0                 | 0                 | 0                | 0                 |
| 2        | Mjete transporti                  | 4,527,544         | 0          | 4,527,544         | 0                 | 905,508          | 3,622,036         |
|          | Blere gjate vitit 2013            | 2,621,550         | 0          | 2,621,550         | 0                 | 262,155          | 2,359,395         |
| 3        | Aktive te tjera afatgjat          | 4,287,885         | 0          | 4,287,885         | 0                 | 877,181          | 3,410,704         |
|          | Blere gjate vitit 2013            | 3,777,053         | 0          | 3,777,053         | 0                 | 0                | 3,777,053         |
|          | <b>Shuma Totale</b>               | <b>15,214,032</b> | <b>0</b>   | <b>15,214,032</b> |                   | <b>2,044,844</b> | <b>13,169,188</b> |

Ativet biologjike afatgjata

Nuk ka

GEOSTAR GROUP  
PR. J.M.B.

|   |                                      |    |                 |
|---|--------------------------------------|----|-----------------|
| 4 | Aktive aratgjata jo materiale        | 0  | Nuk ka          |
|   | <b>Kapitali aksioner i pa paguar</b> |    | Nuk ka          |
| 5 |                                      |    |                 |
|   | <b>Aktive te tjera afatgjata</b>     |    | Nuk ka          |
| 6 |                                      |    |                 |
|   | <b>PASIVET AFATSHKURTRA</b>          |    |                 |
| 1 |                                      |    |                 |
|   | <b>Derivativet</b>                   |    | Nuk ka          |
| 1 |                                      |    |                 |
|   | <b>Huamarjet</b>                     |    | Nuk ka          |
| 2 |                                      |    |                 |
| > | <i>Overdraftet bankare</i>           | 0  | Nuk ka          |
| > | <i>Huamarrje afat shkuatra</i>       |    | Nuk ka          |
| > | <b>Huat dhe parapagimet</b>          |    | Nuk ka          |
| 3 |                                      |    |                 |
|   | <i>Te pagueshme ndaj furnitoreve</i> |    |                 |
| > | Fatura gjithsej                      | Nr | Leke            |
|   | a) Nga keto                          | Nr | Leke            |
|   | pa likuiduara deri ne 30 dite        | Nr | Leke            |
|   | pa likuiduara deri ne 60 dite        | Nr | Leke            |
|   | pa likuiduara deri ne 90 dite        | Nr | 25,678,663 Leke |
|   | pa likuiduara permby nje vit         | Nr | Leke            |
|   | b) Nga faturat gjithsej              | Nr | Leke            |
|   | Fatura mbi 300 mije leke te kontab.  | Nr | Leke            |
|   | Fatura mbi 300 mije leke te likuid.  | Nr | Leke            |

**Furnitore te pa paguar ne 31 12 2013**

| Nr. | Emertimi        | Nr fatures                                 | Data Fatures | Monedha | Kursi perdorur | Shuma ne leke | Shuma ne euro     |  |
|-----|-----------------|--|--------------|---------|----------------|---------------|-------------------|--|
| 1   | Masich Mario    | Fatura te vitit                            |              | Euro    | 140            | -166,417      | -1,187            |  |
| 2   | Scan & Go       | Fatura te vitit                            |              | Euro    | 140            | -1,121,600    | -8,000            |  |
| 3   | Darvin Doraci   | Fatura te vitit                            |              | Euro    | 140            | -44,724       | -319              |  |
| 4   | Armando Pezzani | Fatura te vitit                            |              | Euro    | 140            | 1,472,100     | 10,500            |  |
| 5   | Armando Pezzani | Fatura te vitit                            |              | Leke    | 0              | 1,470,000     | 0                 |  |
| 6   | Piro Bedo       | Fatura te vitit                            |              | Leke    | 140            | -701,000      | -5,000            |  |
| 7   | Vodafon         | Fatura te vitit                            |              | leke    |                | 260,424       |                   |  |
| 8   | Almir Dervishi  | Fatura te vitit                            |              | leke    |                | 29,880        |                   |  |
| 9   | Ice             | Fatura te vitit                            |              | leke    |                | 24,480,001    |                   |  |
|     |                 | <b>Shuma Totale furnitoreve 31 12 2013</b> |              |         |                |               | <b>25,678,664</b> |  |

|   |   |                 |
|---|---|-----------------|
|   | <i>Te pagueshme ndaj punonjesve</i>           | 588,085 Leke    |
| > | <i>Detyrime per Sigurime Shoq. Shend.</i>     | 193,141 leke    |
| > | <i>Detyrime tatimore per TAP-in</i>           | 51,513 leke     |
| > | <i>Detyrime tatimore per Tatim Fitimin</i>    | 9,780,619 leke  |
| > | <i>Detyrime tatimore per Tvsh-ne</i>          | 13,610,600 leke |
| > | <i>Detyrime tatimore per Tatimin ne Burim</i> | 2,225,000 leke  |
| > |   |                 |

**DEOSAT GROUP**

|     |  |                        |
|-----|--|------------------------|
|     | <i>Te drejta e detyrime ndaj ortakëve</i>              | 0 leke                 |
| >   | <i>Dividente per tu paguar</i>                         | Nuk ka                 |
| >   | <i>Debitore dhe Kreditore te tjere garanci qeraje</i>  | leke                   |
| >   | <b>Grantet dhe te ardhurat e shtyra</b>                | Nuk ka                 |
| 4   | <b>Provizionet afatshkurtra</b>                        | Nuk ka                 |
| 5   | <b>PASIVET AFATGJATA</b>                               | Nuk ka                 |
| II  | <b>Huat afatgjata</b>                                  | leke                   |
| 1   | <b>Kredi bankare</b>                                   | leke                   |
|     | <b>Huara afat gjate</b>                                | Leke                   |
|     | <b>Kredi financiare Lizing</b>                         | 0 Leke                 |
|     | <i>Hua, bono dhe detyrime nga qeraja financiare</i>    | Nuk ka                 |
| >   | <i>Bono te konvertueshme</i>                           | Nuk ka                 |
| >   | <b>Huamarje te tjera afatgjata</b>                     | Nuk ka                 |
| 2   | <b>Grantet dhe te ardhurat e shtyra</b>                | Nuk ka                 |
| 3   | <b>Provizionet afatgjata</b>                           | Nuk ka                 |
| 4   | <b>KAPITALI</b>  | 112,523,583 leke       |
| III | <b>Aksionet e pakices (PF te konsoliduara)</b>         | Nuk ka                 |
| 1   | <b>Kapitali aksionereve te shoq.meme (PF te kons.)</b> | Nuk ka                 |
| 2   | <b>Kapitali aksionar</b>                               | 46,000,000 leke        |
| 3   | <b>Primi aksionit</b>                                  | 39,000,000 leke        |
| 4   | <b>Njesite ose aksionet e thesarit (Negative)</b>      | Nuk ka                 |
| 5   | <b>Rezervat statutore</b>                              | 0 leke                 |
| 6   | <b>Rezervat ligjore</b>                                | 6,315,083 lek          |
| 7   | <b>Rezervat e tjera</b>                                | 10,813,207 leke        |
| 8   | <b>Fitimet e pa shperndara</b>                         | leke                   |
| 9   | <b>Fitimi (Humbja) e vitit financiar</b>               | <b>10,395,293 leke</b> |
| 10  |  |                        |
|     | • Fitimi i ushtrimit                                   | 20,492,406 Leke        |
|     | • Shpenzime te pa zbriteshme                           | 80,478,724 Leke        |
|     | • Fitimi para tatimit                                  | 100,971,130 Leke       |
|     | • Tatimi mbi fitimin                                   | 10,097,113 Leke        |

Shënime të tjera shpjeguese

GEOSAT GROUP  
TIRANE

