




## Shoqëria " AUTOSTRADA TRANSP " sh.p.k DURRES


Bilanci Kontabel me 31 Dhjetor 2015

## Pasqyra e Pozicionit Financiar (Bilanci)

Nr.	Pershkrimi i elementeve	Ref	Viti 2015	Viti 2014
<b>AKTIVET</b>				
<b>I</b>	<b>Aktivët afatshkurtra</b>	1		
1	Mjete monetare	2	1,245,544	7,101,308
2	Investime :	3		
(i)	Ne tituj pronësie të njësisve ekonomike brenda grupit	4		
(ii)	Aksionet e veta	5		
(iii)	Të tjera financiare	6		
	<b>Totali 2</b>		<b>1,245,544</b>	<b>7,101,308</b>
3	Të drejta të arkëtueshme :	7		
(i)	Nga aktiviteti i shfrytëzimit	8	66,359,321	43,403,105
(ii)	Nga njësitë ekonomike brenda grupit	9	-	
(iii)	Nga njësitë ekonomike ku ka interesa pjesëmarrëse	10	-	
(iv)	Të tjera	11	1,422,388	65,892,837
(v)	Kapitali i nënshkruar i papaguar	12	-	
	<b>Totali 3</b>		<b>67,781,709</b>	<b>109,295,942</b>
4	Inventari :	13		
(i)	Lëndë e parë dhe materiale të konsumueshme	14	39,258,613	13,351,166
(ii)	Prodhime në proces dhe gjysëmprodukte	15		
(iii)	Produkte të Gatshme	16	-	-
(iv)	Mallra	17	-	16,336,401
(v)	Aktive Biologjike (Gjë e gjallë në rritje e majmëri)	18		
(vi)	AAGJM të mbajtura shitje	19		
(vii)	Parapagime për inventar	20	-	-
	<b>Totali 4</b>		<b>39,258,613</b>	<b>29,687,567</b>
5	Shpenzime të shtyra	21	-	-
6	Te arkëtueshme nga të ardhurat e konstatuara	22		
	<b>Totali 5+6</b>		<b>-</b>	<b>-</b>
	<b>Totali i Aktiveve afatshkurtra (I)</b>		<b>108,285,866</b>	<b>146,084,817</b>
<b>II</b>	<b>Aktivët afatgjata</b>	23		
1	Aktive financiare:	24		
(i)	Tituj pronësie në njësitë ekonomike brenda grupit	25		
(ii)	Tituj të huadhënies në njësitë ekonomike brenda grupit	26		
(iii)	Tituj pronësie në njësitë ekonomike ku ka interesa pjesëmarrëse	27		
(iv)	Tituj të huadhënies në njësitë ekonomike ku ka interesa pjesëmarrëse	28		
(v)	Tituj të tjerë të mbajtur si aktiv afatgjata	29		
(vi)	Tituj të tjerë të huadhënies	30		
	<b>Totali 1</b>			
2	Aktivët materiale :	31		
(i)	Toka dhe ndërtesa	32	-	-
(ii)	Impiante dhe makineri	33	32,886,134	23,318,710
(iii)	Te tjera instalime dhe pajisje	34	74,227	66,107
(iv)	Parapagime për aktive materiale dhe në proces	35	1,234,159	366,984
	<b>Totali 2</b>		<b>34,194,519</b>	<b>23,751,802</b>
3	Aktivët biologjike	36		
4	Aktive jomateriale :	37		
(i)	Konçeione, patenta, licensa, marka tregtare, të drejta dhe aktive të ngjashme	38		
(ii)	Emri i Mirë	39		
(iii)	Parapagime për AAJM	40		
	<b>Totali 4</b>			
5	Aktive tatimore të shtyra	41	-	-
	<b>Totali i aktiveve afatgjata (II)</b>		<b>34,194,519</b>	<b>23,751,802</b>
	<b>AKTIVE TOTALE (I+II)</b>		<b>142,480,385</b>	<b>169,836,619</b>




Nr.	Pershkrimi i elementeve	Ref	Viti 2015	Viti 2014
<b>DETYRIME DHE KAPITALI</b>				
<b>I</b>	<b>Detyrimet afatshkurtra :</b>	42		
(i)	<i>Tituj të huamarrjes</i>	43	-	-
(ii)	<i>Detyrime ndaj institucioneve të kredisë</i>	44	-	-
(iii)	<i>Arkëtime në avancë për porosi</i>	45	4,324,359	778,881
(iv)	<i>Të pagueshme për aktivitetin e shfrytëzimit</i>	46	52,484,327	128,120,772
(v)	<i>Dëftesa të pagueshme</i>	47		
(vi)	<i>Të pagueshme ndaj njësisve ekonomike brenda grupit</i>	48		
(vii)	<i>Të pagueshme ndaj njësisve ekonomike ku ka interesa pjesëmarrëse</i>	49		
(viii)	<i>Të pagueshme ndaj punonjësve dhe sigurimeve shoqërore/shëndetsore</i>	50	121,395	147,652
(ix)	<i>Të pagueshme për detyrimet tatimore</i>	51	2,026,217	2,164,861
	<b>Totali 2</b>		<b>58,956,298</b>	<b>131,212,166</b>
<b>2</b>	<b>Të pagueshme për shpëmzime të konstatuara</b>	52		
<b>3</b>	<b>Të ardhura të shtyra</b>	53		
<b>4</b>	<b>Provizione</b>	54		
	<b>Totali i detyrimeve afatshkurtera (I)</b>		<b>58,956,298</b>	<b>131,212,166</b>
<b>II</b>	<b>Detyrimet Afatgjata :</b>	55		
(i)	<i>Titujt e huamarrjes</i>	56		
(ii)	<i>Detyrime ndaj institucioneve të kredisë</i>	57	-	-
(iii)	<i>Arkëtime në avancë për porosi</i>	58		
(iv)	<i>Të pagueshme për aktivitetin e shfrytëzimit</i>	59		
(v)	<i>Dëftesa të pagueshme</i>	60		
(vi)	<i>Të pagueshme ndaj njësisve ekonomike brenda grupit</i>	61		
(vii)	<i>Të pagueshme ndaj njësisve ekonomike ku ka interesa pjesëmarrëse</i>	62	-	-
(viii)	<i>Të tjera të pagueshme</i>	63	43,860,448	700,000
	<b>Totali</b>		<b>43,860,448</b>	<b>700,000</b>
<b>2</b>	<b>Të pagueshme për shpëmzime të konstatuara</b>	64		
<b>3</b>	<b>Të ardhura të shtyra</b>	65		
<b>4</b>	<b>Provizione :</b>	66		
(i)	<i>Provizione për pensionet</i>	67		
(ii)	<i>Provizione të tjera</i>	68		
<b>5</b>	<b>Detyrime tatimore të shtyra</b>	69		
	<b>Totali i detyrimeve afatgjata (II)</b>		<b>43,860,448</b>	<b>700,000</b>
	<b>DETYRIMET TOTALE (I+II)</b>		<b>102,816,746</b>	<b>131,912,166</b>
<b>III</b>	<b>KAPITALI DHE REZERVAT</b>	70		
<b>1</b>	<b>Kapitali i nënshkruar</b>	71	100,000	100,000
<b>2</b>	<b>Primi i lidhur me kapitalin</b>	72		
<b>3</b>	<b>Rezerva rivlerësimi</b>	73		
<b>4</b>	<b>Rezerva të tjera :</b>	74	-	
(i)	<i>Rezerva ligjore</i>	75	10,000	10,000
(ii)	<i>Rezerva statutore</i>	76		
(iii)	<i>Rezerva të tjera</i>	77	37,814,453	34,139,826
<b>5</b>	<b>Fitimi i pa shperndarë</b>	78	-	
<b>6</b>	<b>Fitimi / Humbja e vitit</b>	79	1,739,186	3,674,627
	<b>TOTALI I KAPITALIT (III)</b>		<b>39,663,639</b>	<b>37,924,453</b>
	<b>TOTALI I DEYRIMEVE DHE KAPITALIT (I+II+III)</b>		<b>142,480,385</b>	<b>169,836,619</b>



**Shoqëria " AUTOSTRADA TRANSP" sh p k DURRES**  
**Pasqyra e Performancës**

*Pasqyra e të Ardhurave dhe Shpenzime për vitin e mbyllur më 31 Dhjetor 2015*  
*(Formati 1 - Shpenzimet e shfrytëzimit të klasifikuara sipas natyrës)*


Nr	Përshkrimi i elementëve	Viti 2015	Viti 2014
1	Të ardhura nga aktiviteti i shfrytëzimit	69,409,996	107,042,804
2	Ndryshimi në inventarin e produkteve të gattshme dhe prodhimit në proces	-	-
3	Puna e kryer nga njësia ekonomike dhe e kapitalizuar	-	-
4	Të ardhura të tjera të shfrytëzimit	91,517,111	67,073,138
5	Lënda e parë dhe materiale të konsumueshme	-	-
5.1	Lënda e parë dhe materiale të konsumueshme	(150,300,526)	(158,391,319)
5.2	Të tjera shpenzime	-	-
6	Shpenzime të personelit	-	-
6.1	Paga dhe shpërblime	(2,466,477)	(3,055,569)
6.2	Shpenzime të sigurimeve shoqërore/shëndetsore (paraqitur vecmas nga shpenzimet pr pensione)	(411,984)	(510,283)
7	Zhvlerësimi i aktiveve afatgjata materiale	-	-
8	Shpenzime konsumi dhe amortizimi	(3,521,457)	(5,851,714)
9	Shpenzime të tjera shfrytëzimi	(2,060,258)	(1,860,341)
10	Fitimi (humbja) nga veprimtarite e shfrytëzimit	2,166,405	4,446,716
11	Te ardhura të tjera	-	-
11.1	Të ardhura nga njësitë ekonomike ku ka interesa pjesëmarrëse (paraqitur veçmas të ardhurat nga njësitë ekonomike brenda grupit)	-	-
11.2	Të ardhura nga investimet dhe huatë e tjera pjesë e aktiveve afatgjata (paraqitur veçmas nga të ardhurat nga njësitë ekonomike brenda grupit)	-	-
11.3	Interesa të arkëtueshëm dhe të ardhura të tjera të ngjashme (paraqitur veçmas të ardhurat nga njësitë e tjera brenda grupit)	-	-
12	Zhvlerësimi i aktiveve financiare dhe investimeve financiare të mbajtura si aktive afatshkurtra	-	-
13	Shpenzime financiare	-	-
13.1	Shpenzime interesi dhe shpenzime të ngjashme (paraqitur veçmas shpenzimet për t'u paguar tek njësitë ekonomike brenda grupit)	(636)	(88)
13.2	Shpenzime të tjera financiare	(111,241)	(112,578)
14	Pjesa e fitimit/humbjes nga pjesëmarrjet	-	-
	Fitimi /Humbja para tatimit	2,054,528	4,334,051
15	Shpenzimi i tatimit mbi fitimin	-	-
15.1	Shpenzimi aktual i tatimit mbi fitimin	(315,342)	(659,424)
15.2	Shpenzimi i tatimit fitimit të shtyrë	-	-
15.3	Pjesa e tatimit fitimit të pjesëmarrjeve	-	-
16	Fitimi /Humbja e vitit	1,739,186	3,674,627
17	Fitimi/Humbja për	-	-
	Pronarët e njësisë ekonomike	1,739,186	3,674,627
	Interesat jo kontrolluese	-	-
<b>Pasqyra e të ardhurave Gjithëpërfshirëse</b>			
Nr	Pershkrimi i elementëve		
1	Fitimi/Humbja e vitit	1,739,186	3,674,627
2	Të ardhura të tjera gjithëpërfshirëse për vitin:	-	-
2.1	Diferencat (+/-) nga përkthimi i monedhës në veprimtari të huaja	-	-
2.2	Diferencat (+/-) nga rivlerësimi i aktiveve afatgjata materiale	-	-
2.3	Diferencat (+/-) nga rivlerësimi i aktivitetit financiar të mbajtura për shitje	-	-
2.4	Pjesa e të ardhurave gjithëpërfshirëse nga pjesëmarrjet	-	-
	<b>Totali i të ardhurave të tjera gjithëpërfshirëse për vitin</b>	-	-
3	<b>Totali i të ardhurave gjithëpërfshirëse për vitin</b>	1,739,186	3,674,627
4	<b>Totali I të ardhurave gjithëpërfshirëse për:</b>	-	-
	Pronaret e njësie ekonomike mëmë	1,739,186	3,674,627
	Interesa jo-kontrolluese	-	-



Shoqëria " AUTOSTRADA TRANSP" sh.p.k DURRES  
**Pasqyra e Fluksit të Mjeteve Monetare**  
 (Metoda indirekte)

Periudha kontabel 01 Janar-31 Dhjetor 2015

	<u>VITI 2015</u>	<u>VITI 2014</u>
<b>I. Fluksi i Mjeteve Monetare nga/(përdorur në) aktivitetin e shfrytëzimit</b>		
<i>Fitim / Humbja e vitit</i>	1,739,186	4,334,051
<i>Rregullimet për shpenzimet jomonetare:</i>		
<i>Shpenzimet financiare jomonetare</i>	-	-
<i>Shpenzimet për tatimin mbi fitimin jomonetar</i>	-	-
<i>Shpenzime konsumi dhe amortizimi</i>	3,521,457	5,851,714
<i>Zhvlerësimi i aktiveve afatgjata materiale</i>		
<i>Fluksi i mjeteve monetare i përfshirë në aktivitetet investuese:</i>		
<i>Fitim nga shitja e aktiveve afatgjata materiale</i>		
<i>Ndryshimet në aktivet dhe detyrimet e shfrytëzimit:</i>		
<i>Rënie/(rritje) në të drejtat e arkëtueshme dhe të tjera</i>	41,514,234	(72,132,633)
<i>Rënie/(rritje) në inventarë</i>	(9,571,046)	(6,033,232)
<i>Rritje/(rënie) në detyrimet e pagueshme</i>	(72,229,611)	75,254,884
<i>Rritje/(rënie) në detyrime për punonjësit</i>	(26,257)	-
<b>Mjetet monetare neto nga/(përdorur) aktivitetin e shfrytëzimit</b>	<u>(35,052,037)</u>	<u>7,274,784</u>
<b>II. Fluksi i Mjeteve Monetare nga/(përdorur në) aktivitetin e investimit</b>		
<i>Para neto të përdorura për blerjen e filialeve</i>		
<i>Para neto të arkëtuara nga shitja e filialeve</i>		
<i>Pagesa për blerjen e aktiveve afatgjata materiale</i>		(366,984)
<i>Arkëtime nga shitja e aktiveve afatgjata materiale</i>	(13,964,175)	
<i>Pagesa për blerjen e investimeve të tjera</i>		
<i>Arkëtime nga shitja e investimeve të tjera</i>		
<i>Dividentë të arkëtuara</i>		
<b>Mjeteve monetare neto nga/(përdorur në) aktivitetin e investimit</b>	<u>(13,964,175)</u>	<u>(366,984)</u>
<b>III. Fluksi i Mjeteve Monetare nga/(përdorur në) aktivitetin e financimit</b>		
<i>Arkëtime nga emetimi i kapitalit aksionar</i>		
<i>Arkëtime nga emetimi i aksioneve të përdorura si kolateral</i>		
<i>Hua të arkëtuara</i>		
<i>Pagesa e kostove të transaksionit që lidhen me kreditë dhe huatë</i>		
<i>Riblerje e aksioneve të veta</i>		
<i>Pagesa e aksioneve të përdorura si kolateral</i>		
<i>Pagesa e huave</i>	43,160,448	-
<i>Pagesë e detyrimeve të qirasë financiare</i>		
<i>Interes i paguar</i>		-
<i>Dividendë të paguar</i>		
<b>Mjete Monetare neto nga/(përdorur në) aktivitetin e financimit</b>	<u>43,160,448</u>	<u>-</u>
<b>Rritje/(rënie) neto në mjete monetare dhe ekuivalentë të mjeteve monetare</b>	<u>(5,855,763)</u>	<u>6,907,800</u>
<b>Mjete monetare dhe ekuivalentë të mjeteve monetare më 1 janar</b>	7,101,308	193,508
<i>Efkti i luhatjeve të kursit të këmbimit të mjeteve monetare</i>		
<b>Mjete monetare dhe ekuivalentë të mjeteve monetare më 31 dhjetor</b>	1,245,544	7,101,308



Shoqëria " AUTOSTRADA TRANSP " sh.p.k DURRES

Pasqyra e Ndryshimeve ne Kapitalin Neto

me 31 Dhjetor 2014 dhe 2015

	Kapitali i nënshkruar	Primi i lidhur me kapitalin	Rezerva Rivlerësimi	Rezerva Ligjore	Rezerva Statutore	Rezerva të tjera	Fitime të paspërndara	Fitim/Humbja e vitit	Totali	Interesa Jo-Kontrolluese	Totali
<b>Pozicioni financiar më 31 dhjetor 2013</b>	100,000	-	-	10,000	-	29,742,285	-	4,397,542	34,249,826	-	34,249,826
Efekti i ndryshimeve ne politikat kontabël											
<b>Pozicioni i rishikuar më 1 Janar 2014</b>	100,000	-	-	10,000	-	29,742,285	-	4,397,542	34,249,826	-	34,249,826
<b>Të ardhura gjithëpërfshirëse per vitin:</b>											
Fitim/Humbja e vitit	-	-	-	-	-	-	-	3,674,627	3,674,627	-	3,674,627
<b>Të ardhura të tjera gjithëpërfshirëse:</b>											
<b>Totali i të ardhurave gjithëpërfshirëse per vitin:</b>											
Transaksione me pronarët e njësië ekonomike të njohura direkt në kapital: Emetimi i kapitalit të nënshkruar Dividentë të paguar						4,397,542		(4,397,542)			
<b>Totali i transaksioneve me pronarët e njësië ekonomike</b>						4,397,542		(4,397,542)			
<b>Pozicioni financiar i rideklaruar më 31 dhjetor 2014</b>	100,000	-	-	10,000	-	34,139,826	-	3,674,627	37,924,453	-	37,924,453
<b>Pozicioni financiar i rideklaruar me 1 janar 2015</b>	100,000	-	-	10,000	-	34,139,826	-	3,674,627	37,924,453	-	37,924,453
<b>Totali i të ardhurave gjithëpërfshirëse per vitin:</b>											
Fitim/Humbja e vitit	-	-	-	-	-	-	-	1,739,186	1,739,186	-	1,739,186
<b>Të ardhura të tjera gjithëpërfshirëse:</b>											
<b>Totali i të ardhurave gjithëpërfshirëse per vitin:</b>											
Transaksione me pronarët e njësië ekonomike të njohura direkt në kapital: Dividentë të paguar Aksione te thesarit te riblera						3,674,627		(3,674,627)			
<b>Totali i transaksioneve me pronarët e njësië ekonomike</b>						3,674,627		(3,674,627)			
<b>Pozicioni financiar më 31 Dhjetor 2015</b>	100,000	-	-	10,000	-	37,814,453	-	1,739,186	39,663,639	-	39,663,639

