

Emertimi dhe Forma ligjore	LEON 2011	
NIPT -i	L17112201R	
Adresa e Selise	VLORE	
		VLORE
Data e krijimit		
Nr. i Regjistrit Tregetar		
Veprimtaria Kryesore		NDERTIM

PASQYRAT FINANCIARE

(Ne zbatim te Standartit Kombetar te Kontabilitetit Nr.2 te Permiresuar dhe Ligjit Nr. 9228 Date 29.04.2004 Per Kontabilitetin dhe Pasqyrat Financiare)

Viti 2015

Pasqyra Financiare jane individuale
 Pasqyra Financiare jane te konsoliduara
 Pasqyra Financiare jane te shprehura ne
 Pasqyra Financiare jane te rumbullakosura ne


PO
 JO
 LEKE
 LEKE

Periudha Kontabel e Pasqyrave Financiare

Nga 01.01.2015
 Deri 31.12.2015


Data e mbylljes se Pasqyrave Financiare

10.03.2016

1107-0010



Pasqyra e Pozicionit Financiar (Balanci)

Nr	A K T I V E T	2015	2014
	Aktivitet Afatshkurtra		
	▶ Aktivitet monetare	355,456	
	1 Banka	355,456	
	2 Arka		
	▶ Investime		
	1 Në tituj pronësie të njësive ekonomike brenda grupit		
	2 Aksionet e veta		
	3 Te tjera Financiare		
	▶ Të drejta të arkëtueshme		
	1 Nga aktiviteti i shfrytëzimit		
	2 Nga njësitet ekonomike brenda grupit		
	3 Nga njësitet ekonomike ku ka interesa pjesëmarrëse		
	4 Të tjera TVSH+TF		
	5 Kapital i nënshkruar i papaguar		
	▶ Inventarët	27,694,798	
	1 Lëndë e parë dhe materiale të konsumueshme		
	2 Prodhime në proces dhe gjysëmprodukte		
	3 Tvsh ne ndertim	0	
	4 Mallra	23,129,710	
	5 Aktive Biologjike (Gjë e gjallë në rritje e majmëri)		
	6 AAGJM të mbajtura për shitje		
	7 Parapagime për inventar		
	▶ Shpenzime të shtyra	4,565,088	
	▶ Të arkëtueshme nga të ardhurat e konstatuara		
I	TOTALI AKTIVEVE AFATSHKURTRA		
	Aktivitet Afatgjata		
	▶ Aktive financiare		
	1 Tituj pronësie në njësitet ekonomike brenda grupit		
	2 Tituj të huadhënies në njësitet ekonomike brenda grupit		
	3 Tituj pronësie në njësitet ekonomike ku ka interesa pjesëmarrëse		
	4 Tituj të huadhënies në njësitet ekonomike ku ka interesa pjesëmarrëse		
	5 Tituj të tjerë të mbajtur si aktive afatgjata		
	6 Tituj të tjerë të huadhënies		
	▶ Aktivitet materiale		
	1 Toka dhe ndërtesa		
	2 Impiante dhe makineri		
	3 Të tjera Instalime dhe pajisje		
	4 Parapagime për aktive materiale dhe në proces		
	▶ Aktivitet biologjike		
	▶ Aktive jo materiale:		
	1 Koncesione, patenta, licenca, marka tregtare, të drejta dhe aktive të ngjashme		
	2 Emri i Mirë		
	3 Parapagime për AAJM		
	▶ Aktive tatimore të shtyra		
	▶ Kapitali i nënshkruar i papaguar		
II	TOTALI AKTIVEVE AFATGJATA		
	AKTIVE TOTALE	28,050,254	



Pasqyra e Pozicionit Financiar (Balanci)

Nr	DETYRIMET DHE KAPITALI	2015	2014
▶	Detyrime afatshkurtra:		
1	<i>Titujt e huamarrjes</i>		
2	<i>Detyrime ndaj institucioneve të kredisë</i>		
3	<i>Arkëtime në avancë për porosi</i>		
4	<i>Të pagueshme për aktivitetin e shfrytëzimit</i>	2,950,702	
5	<i>Dëftesa të pagueshme</i>		
6	<i>Të pagueshme ndaj njësive ekonomike brenda grupit</i>		
7	<i>Të pagueshme ndaj njësive ekonomike ku ka interesa pjesëmarrëse</i>		
8	<i>Të pagueshme ndaj punonjësve dhe sigurimeve shoqërore/shëndetsore</i>		
9	<i>Të pagueshme për detyrimet tatimore</i>		
▶	Të pagueshme për shpenzime të konstatuara		
▶	Të ardhura të shtyra		
▶	Provizione		
	Totali i Detyrimeve afatshkurtera	2,950,702	
▶	Detyrime afatgjata:		
1	<i>Titujt e huamarrjes</i>		
2	<i>Detyrime ndaj institucioneve të kredisë</i>		
3	<i>Arkëtimet në avancë për porosi</i>		
4	<i>Të pagueshme për aktivitetin e shfrytëzimit</i>		
5	<i>Dëftesa të pagueshme</i>		
6	<i>Të pagueshme ndaj njësive ekonomike brenda grupit</i>		
7	<i>Të pagueshme ndaj njësive ekonomike ku ka interesa pjesëmarrëse</i>		
8	<i>Të tjera të pagueshme</i>	24,999,552	
▶	Të pagueshme për shpenzime të konstatuara		
▶	Të ardhura të shtyra		
▶	Provizione:		
1	<i>Provizione për pensionet</i>		
2	<i>Provizione të tjera</i>		
▶	Detyrime tatimore të shtyra		
	Totali i Detyrimeve afatgjata	24,999,552	
	DETYRIMET TOTALE		
▶	Kapitali dhe Rezervat	100,000	
▶	Kapitali i Nënshkruar		
▶	Primi i lidhur me kapitalin		
▶	Rezerva rivlerësimi		
▶	Rezerva të tjera		
1	<i>Rezerva ligjore</i>		
2	<i>Rezerva statutore</i>		
3	<i>Rezerva të tjera</i>		
▶	Fitimi i pashpërndarë	0	
▶	Fitim / Humbja e Vitit	0	
	Totali i Kapitalit	100,000	
	TOTALI I DETYRIMEVE DHE KAPITALIT	28,050,254	

28,050,254


Pasqyra e Performancës
(Pasqyra e të ardhurave dhe shpenzimeve)

Formati 1 – Shpenzimet e shfrytëzimit të klasifikuara sipas natyrës

Nr	Pershkrimi i Elementeve	2015	2014
▶	Të ardhura nga aktiviteti i shfrytëzimit	0	0
▶	Ndryshimi në inventarin e produkteve të gatshme dhe prodhimit në proces		
▶	Puna e kryer nga njësia ekonomike dhe e kapitalizuar		
▶	Të ardhura të tjera të shfrytëzimit		
▶	Lënda e parë dhe materiale të konsumueshme		
	1 Lënda e parë dhe materiale të konsumueshme	0	0
	2 Të tjera shpenzime		
▶	Shpenzime të personelit		
	1 Paga dhe shpërblime	0	0
	2 Shpenzime të sigurimeve shoqërore/shëndetsore (paraqitur veçmas nga shpenzimet për pensionet)	0	0
		0	0
▶	Zhvlerësimi i aktiveve afatgjata materiale		
▶	Shpenzime konsumi dhe amortizimi		
▶	Shpenzime të tjera shfrytëzimi		
▶	Të ardhura të tjera		
	1 Të ardhura nga njësitë ekonomike ku ka interesa pjesëmarrëse (paraqitur veçmas të ardhurat nga njësitë ekonomike brenda grupit)		
	2 Të ardhura nga investimet dhe huatë e tjera pjesë e aktiveve afatgjata (paraqitur veçmas të ardhurat nga njësitë ekonomike brenda grupit)		
	3 Interesa të arkëtueshëm dhe të ardhura të tjera të ngjashme (paraqitur veçmas të ardhurat nga njësitë ekonomike brenda grupit)		
▶	Zhvlerësimi i aktiveve financiare dhe investimeve financiare të mbajtura si aktive afatshkurtra		
▶	Shpenzime financiare		
	1 Shpenzime interesi dhe shpenzime të ngjashme (paraqitur veçmas shpenzimet për t'u paguar tek njësitë ekonomike brenda grupit)		
	2 Shpenzime të tjera financiare		
▶	Pjesa e fitimit/humbjes nga pjesëmarrjet		
▶	Fitimi/Humbja para tatimit		
▶	Shpenzimi i tatimit mbi fitimin		
	1 Shpenzimi aktual i tatimit mbi fitimin		
	2 Shpenzimi i tatim fitimit të shtyrë		
	3 Pjesa e tatim fitimit të pjesëmarrjeve		
▶	Fitimi/Humbja e vitit	0	0
▶	Fitimi/Humbja për:		
	<i>Pronarët e njësisë ekonomike mëmë</i>		
	<i>Interesat jo-kontrolluese</i>		

Pasqyra e të Ardhurave Gjithëpërfshirëse

Nr	Pershkrimi i Elementeve	2015	2014
▶	Fitimi/Humbja e vitit	0	0
	Të ardhura të tjera gjithëpërfshirëse për vitin:		
	Diferencat (+/-) nga përkthimi i monedhës në veprimtari të huaja		
	Diferencat (+/-) nga rivlerësimi i aktiveve afatgjata materiale		
	Diferencat (+/-) nga rivlerësimi i aktivitetit financiar të mbajtura për shitje		
	Pjesa e të ardhurave gjithëpërfshirëse nga pjesëmarrjet		
▶	Totali i të ardhurave të tjera gjithëpërfshirëse për vitin		
▶	Totali i të ardhurave gjithëpërfshirëse për vitin		
▶	Totali i të ardhurave/humbjeve gjithëpërfshirëse për:		
	<i>Pronarët e njësisë ekonomike mëmë</i>		
	<i>Interesat jo-kontrolluese</i>		

LEON-2011

Pasqyra e Fluksit të Mjeteve Monetare
(metoda indirekte)

	2015	2014
► Fluksi i Mjeteve Monetare nga/(përdorur në) aktivitetin e shfrytëzimit		
<i>Fitim / Humbja e vitit</i>	0	0
<i>Rregullimet për shpenzimet jomonetare:</i>		
<i>Shpenzimet financiare jomonetare</i>		
<i>Shpenzimet për tatimin mbi fitimin jomonetar</i>	0	0
<i>Shpenzime konsumi dhe amortizimi</i>	0	0
<i>Zhvlerësimi i aktiveve afatgjata materiale</i>		
<i>Fluksi i mjeteve monetare i përfshirë në aktivitetet investuese:</i>		
<i>Fitim nga shitja e aktiveve afatgjata materiale</i>		
<i>Ndryshimet në aktivet dhe detyrimet e shfrytëzimit:</i>		
<i>Rënie/(rritje) në të drejtat e arkëtueshme dhe të tjera</i>	25,099,552	0
<i>Rënie/(rritje) në inventarë</i>	-27,694,798	0
<i>Rritje/(rënie) në detyrimet e pagueshme</i>	2,950,702	0
<i>Rritje/(rënie) në detyrime për punonjësit</i>	0	0
Mjete monetare neto nga/(përdorur në) aktivitetin e shfrytëzimit	355,456	0
► Fluksi i Mjeteve Monetare nga/(përdorur në) aktivitetin e investimit		
<i>Para neto të përdorura për blerjen e filialeve</i>		
<i>Para neto të arkëtuara nga shitja e filialeve</i>		
<i>Pagesa për blerjen e aktiveve afatgjata materiale</i>	0	0
<i>Arkëtime nga shitja e aktiveve afatgjata materiale</i>		
<i>Pagesa për blerjen e investimeve të tjera</i>		
<i>Arkëtime nga shitja e investimeve të tjera</i>		
<i>Dividentë të arkëtuara</i>		
Mjete monetare neto nga/(përdorur në) aktivitetin e investimit	0	0
► Fluksi i Mjeteve Monetare nga/(përdorur në) aktivitetin e financimit		
<i>Arkëtime nga emetimi i kapitalit aksionar</i>		
<i>Arkëtime nga emetimi i aksioneve të përdorura si kolateral</i>		
<i>Hua të arkëtuara</i>	0	0
<i>Pagesa e kostove të transaksionit që lidhen me kreditë dhe huatë</i>		
<i>Riblerje e aksioneve të veta</i>		
<i>Pagesa e aksioneve të përdorura si kolateral</i>		
<i>Pagesa e huave</i>		
<i>Pagesë e detyrimeve të qirasë financiare</i>		
<i>Interes i paguar</i>		
<i>Dividendë të paguar</i>		
Mjete monetare neto nga/(përdorur në) aktivitetin e financimit	0	0
Rritje/(rënie) neto në mjete monetare dhe ekuivalentë të mjeteve monetare		
Mjete monetare dhe ekuivalentë të mjeteve monetare më 1 janar	355,456	0
<i>Efekti i luhatjeve të kursit të këmbimit të mjeteve monetare</i>	LEON 2011	
Mjete monetare dhe ekuivalentë të mjeteve monetare më 31 dhjetor	355,456	0

Pasqyra e Ndryshimeve në Kapitalin Neto

	Kapitali i nënshkruar	Primi i lidhur me kapitalin	Rezerva Rivlerësimi	Rezerva Ligjore	Rezerva Statutore	Rezerva të tjera	Fitimet e Pashpërndara	Fitim / Humbja e vitit	Totali	Interesa Jo-Kontrollues	Totali
► Pozicioni financiar më 31 dhjetor 2013	100,000	0	0	0	0	0	0	0	0	0	100,000
Efekti i ndryshimeve në politikat kontabël							0	0	0		0
► Pozicioni financiar i rideklaruar më 1 janar 2014	100,000	0	0	0	0	0	0	0	0	0	100,000
Të ardhura totale gjithëpërfshirëse për vitin:											
Fitimi / Humbja e vitit				0			0	0	0	0	0
Të ardhura të tjera gjithëpërfshirëse:			0				0	0	0	0	0
Totali i të ardhura gjithëpërfshirëse për vitin:			0				0	0	0	0	0
Transaksionet me pronarët e njësisë ekonomike të njohura direkt në kapital:											
Emetimi i kapitalit të nënshkruar	0	0							0		0
Dividendë të paguar									0		
Totali i transaksioneve me pronarët e njësisë ekonomike	0	0	0	0	0	0	0	0	0	0	0
► Pozicioni financiar i rideklaruar më 31 dhjetor 2014	100,000	0	0	0	0	0	0	0	0	0	100,000
► Pozicioni financiar i rideklaruar më 1 janar 2015	100,000	0	0	0	0	0	0		0	0	100,000
Totali i të ardhura gjithëpërfshirëse për vitin:											
Fitimi / Humbja e vitit							0	0	0	0	0
Të ardhura të tjera gjithëpërfshirëse:			0				0	0	0	0	0
Të ardhura totale gjithëpërfshirëse për vitin:			0				0	0	0	0	0
Transaksionet me pronarët e njësisë ekonomike të njohura direkt në kapital:											
Emetimi i kapitalit të nënshkruar	0	0							0		0
Dividendë të paguar							0	0	0		0
Totali i transaksioneve me pronarët e njësisë ekonomike	0	0					0	0	0		0
► Pozicioni financiar më 31 dhjetor 2015	100,000	0	0	0	0	0	0	0	0	0	100,000

ADMINISTRATORI
Meroshe METUSHAJ

LEON-2011

SHENIMET SPJEGUESE

Sqarim:

Dhënia e shënimeve shpjeguese në këtë pjesë është e detyrueshme sipas SKK 2 i permiresuar Plotesimi i te dhenave të kësaj pjese duhet të bëhet sipas kërkesave dhe strukturës standarte te percaktuara ne SKK 2 te permiresuar. Rradha e dhenies se spjegimeve duhet te jete :

- a) Informacion i përgjithshëm dhe politikat kontabël
- b) Shënime të tjera shpjeguese
- c) Shënime të tjera shpjeguese

A I Informacion i përgjithshëm

- 1 Kuadri ligjor: Ligjit 9228 dt 29.04.2004 "Per Kontabilitetin dhe Pasqyrat Financiare"
- 2 Kuadri kontabel i aplikuar : Stndartet Kombetare te Kontabilitetit ne Shqiperi.(SKK 2)
- 3 Baza e pergatitjes se PF : Te drejtat dhe detyrimet e konstatuara.(SSK 1)
- 4 Parimet dhe karakteristikat cilesore te perdorura per hartimin e P.F. : (SKK 1)
 - a) NJESIA EKONOMIKE RAPORTUSE ka mbajtur ne llogarite e saj aktivet,pasivet dhe transaksionet ekonomike te veta.
 - b) VIJIMESIA e veprimtarise ekonomike te njesise sone raportuse eshte e siguruar duke mos pasur ne plan ose nevojte nderprerjen e aktivitetit te saj.
 - c) KOMPENSIM midis nje aktivi dhe nje pasivi nuk ka , ndersa midis te ardhurave dhe shpenzimeve ka vetem ne rastet qe lejohen nga SKK.
 - d) KUPTUSHMERIA e Pasqyrave Financiare eshte realizuar ne masen e plote per te gene te qarta dhe te kuptushme per perdorues te jashtem qe kane njohuri te pergjitheshme te mjaftueshme ne fushen e kontabilitetit.
 - e) MATERIALITETI eshte vleresuar nga ana jone dhe ne baze te tij Pasqyrat Financiare jane hartuar vetem per zera materiale.
 - f) BESUSHMERIA per hartimin e Pasqyrave Financiare eshte e siguruar pasi nuk ka gabime materiale duke zbatuar parimet e meposhteme :
 - Parimin e paraqitjes me besnikeri
 - Parimin e perparetise se permbajtjes ekonomike mbi formen ligjore
 - Parimin e paaneshmerise pa asnje influencim te qellimshem
 - Parimin e maturise pa optimizem te teperuar,pa nen e mbivleresim te qellimshem
 - Parimin e plotesise duke paraqitur nje pamje te vertete e te drejte te PF.
 - Parimin e qendrushmerise per te mos ndryshuar politikat e metodat kontabel
 - Parimin e krahasushmerise duke siguruar krahasimin midis dy periudhave.

A II Politikat kontabël

Per percaktimin e koston se inventareve eshte zgjedhur metoda "FIFO" (hyrje e pare , dalje e pare.(SKK 4)

Vleresimi fillestar i nje elementi te AAM qe ploteson kriteret per njohje si aktiv ne bilanc eshte vleresuar me kosto. (SKK 5; 11)

Per prodhimin ose krijimin e AAM kur kjo financohet nga nje hua,kostot e huamarrjes (dhe interesat) eshte metoda e kapitalizimit ne koston e aktivit per periudhen e investimit.(SKK 5)

Per vleresimi i mepaseshem i AAM eshte zgjedhur modeli i koston duke i paraqitur ne bilanc me kosto minus amortizimin e akumuluar. (SKK 5)

Per llogaritjen e amortizimit te AAM (SKK 5) njesia jone ekonomike ka percaktuar si metode te amortizimit te ndertesave metoden lineare dhe per AAM te tjera metoden e amortizimit mbi bazen e vlefes se mbetur ndersa normat e amortizimit jane perdorur te njellojta me ato te sistemit fiskal ne fuqi dhe konkretisht :

- Per ndertesat me 5 % te vlefes se mbetur
- Kompjutera e sisteme informacioni me 25 % te vlefes se mbetur
- Te gjitha AAM te tjera me 20 % te vlefes se mbetur

Per llogaritjen e amortizimit te AAJM (SKK 5) njesia ekonomike raportuese ka percaktuar si metode te amortizimit metoden lineare me normen e amortizimit me 15 % ne vit

2001-2011

LEON 2011 (VITI 2015)

Furnitor:Fatura pa shlyer

dt. 02.07.2018 10.06.15

dt.d 01/01/2015 - 31/12/2015

faqe 1 / 2

furnitor	perskrim	dokument	detyrim	paguar	pa paguar
Lek Shqiptar					
07.	HAXHIRAJ SHPK 07				
		452 30.06.15	791,200.40	913,184.60	-121,984.20 L
			07.	791,200.40	913,184.60
					-121,984.20 L
2008.	ÇUKA 2008				
		44 15.09.15	289,980.00	289,800.00	180.00 L
			2008.	289,980.00	289,800.00
					180.00 L
ALB.	ALBA CERAMIKA N SHPK				
		1325 02.10.15	1,018,320.00		1,018,320.00 L
			ALB.	1,018,320.00	0.00
					1,018,320.00 L
ALFA.	ALFA FERRO SHPK				
		3 30.04.15	360,000.00	690,000.00	-330,000.00 L
			ALFA.	360,000.00	690,000.00
					-330,000.00 L
ALS.	ALTIN SIMONI				
		214 14.09.15	89,472.00	89,500.00	-28.00 L
			ALS.	89,472.00	89,500.00
					-28.00 L
BLU.	BLUSTAR SHPK				
		1309 26.11.15	1,156,200.00	1,050,700.00	105,500.00 L
			BLU.	1,156,200.00	1,050,700.00
					105,500.00 L
BRA.	BRAHIMAJ GROUP				
		85 25.08.15	132,600.00	90,098.00	42,502.00 L
			BRA.	132,600.00	90,098.00
					42,502.00 L
CEKA.	CEKA SHPK				
		93 06.08.15	104,419.39	104,418.58	0.81 L
			CEKA.	104,419.39	104,418.58
					0.81 L
COB.	ARTUR COBAJ				
		24 17.09.15	249,996.00	250,000.00	-4.00 L
			COB.	249,996.00	250,000.00
					-4.00 L
DAS.	DAST SHA				
		948 05.10.15	104,908.00	311,916.03	-207,008.03 L
			DAS.	104,908.00	311,916.03
					-207,008.03 L
DIE.	DIELSA 2011 SHPK				
		779 30.12.15	990,000.00	950,000.00	40,000.00 L
			DIE.	990,000.00	950,000.00
					40,000.00 L
FLM.	FLAMUR SHEHAJ				
		03 11.12.15	119,952.00	110,000.00	9,952.00 L
			FLM.	119,952.00	110,000.00
					9,952.00 L
GBD.	G.B.D METAL SHPK				
		109 30.12.15	570,000.00	1,350,000.00	-780,000.00 L
			GBD.	570,000.00	1,350,000.00
					-780,000.00 L
KAP.	KAPAJ SHPK				
		0 30.12.99	0.00	300,000.00	-300,000.00 L
			KAP.	0.00	300,000.00
					-300,000.00 L
KEM.	KEM COLOR				
		208 21.12.15	107,560.80	108,700.00	-1,139.20 L
			KEM.	107,560.80	108,700.00
					-1,139.20 L
KUR.	KURUM				
		680 11.04.15	2,483,068.00	2,483,067.96	0.04 L

LEON-2011

LEON 2011(VITI 2015)

Furnitor:Fatura pa shlyer

dt. 02.07.2018 10.06.15

dt.d 01/01/2015 - 31/12/2015

faqe 2 / 2

furnitor	pershkrim	dokument	detyrim	paguar	pa paguar
Lek Shqiptar					
KUR.	KURUM				
		KUR.	2,483,068.00	2,483,067.96	0.04 L
MAT.	MATRIX GROUP				
		4 15.12.15	1,200,000.00	1,201,200.00	-1,200.00 L
		MAT.	1,200,000.00	1,201,200.00	-1,200.00 L
MAV.	MAVA PROFIL				
		0 30.12.99	0.00	255,000.00	-255,000.00 L
		MAV.	0.00	255,000.00	-255,000.00 L
PAV.	PAVLO XHEPAJ				
		20 29.12.15	200,100.00	140,000.00	60,100.00 L
		PAV.	200,100.00	140,000.00	60,100.00 L
PES.	PESPA ALUMIN SHPK				
		7891 11.11.15	56,000.04	121,499.56	-65,499.52 L
		PES.	56,000.04	121,499.56	-65,499.52 L
ROE.	ROEL SHPK				
		286 15.12.15	225,159.60	225,160.00	-0.40 L
		ROE.	225,159.60	225,160.00	-0.40 L
SHEH.	SHEHU SHPK				
		7 27.11.15	130,000.00		130,000.00 L
		92 30.12.15	37,500.00		37,500.00 L
		SHEH.	167,500.00	0.00	167,500.00 L
SIL.	SILVANIS KONSTRUKSION SHPK				
		117 03.09.15	1,440,000.00	1,051,032.00	388,968.00 L
		118 21.09.15	1,440,000.00		1,440,000.00 L
		120 04.10.15	1,440,000.00		1,440,000.00 L
		SIL.	4,320,000.00	1,051,032.00	3,268,968.00 L
UNI.	KURTI UNIBLLOK SHPK				
		569 02.12.15	206,080.00	198,560.00	7,520.00 L
		582 06.12.15	198,559.68		198,559.68 L
		UNI.	404,639.68	198,560.00	206,079.68 L
			15,141,075.91	12,283,836.73	2,857,239.18
EUR	Euro				
70.EUR	NDP SHPK				
		70 05.12.15	4,172.40	3,500.00	672.40 €
			579,963.60	486,500.00	93,463.60
		70.EUR	4,172.40	3,500.00	672.40 €
			579,963.60	486,500.00	93,463.60
		EUR	4,172.40	3,500.00	672.40
			579,963.60	486,500.00	93,463.60
		Total	15,721,039.51	12,770,336.73	2,950,702.78

LEON-2011


LEON 2011(VITI 2015)

Gjendje Banka

dt. 02.07.2018 10.07.18

dt - 31/12/2015

faqe 1 / 1

kod	perskrim	g j e n d j e		monedhe baze
		debi	kredi	
Lek Shqiptar				
LEK.	BANKA LEK	181,889.08L		181,889.08
		181,889.08	0.00	181,889.08
EUR Euro				
EUR.EUR	BANKA EURO	1,245.81€		173,567.35
	EUR	1,245.81	0.00	173,567.35
			Total	355,456.43

LEON-2011
